



PRISMA
prepare

PRISMAprepare

POSPEŠITE PRIPRAVO DOKUMENTOV

Canon

TISKANJE DANES: PROSTORA ZA NAPAKE NI

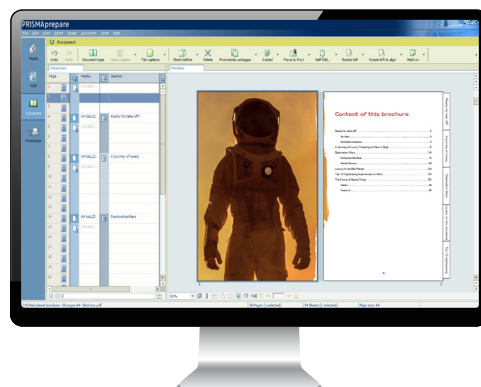
V današnjem hitrem svetu majhnih naklad, kratkih rokov in spreminjajočih se zahtev strank je pomembno, da vaše tiskanje poteka nemoteno. Ta naloga postane še zahtevnejša, če izvorni dokumenti, ki jih predloži stranka, niso ustrezni in zahtevajo veliko ročnega dela, da odpravite napake. Kolikokrat morate s poizkušanjem ustvariti več poskusnih odtisov, preden uresničite zeleno vizijo? Posledica tega procesa so daljši dobavni roki, višji stroški, manj trajnostno tiskanje in manjša dobičkonosnost.

POGOSTI IZZIVI PRIPRAVE NA TISK:

- Prepoznavanje in iskanje manjkajočih pisav ter zamenjava grafičnih elementov nizke ločljivosti.
- Natančno barvno usklajevanje, zlasti ko gre za barve, značilne za blagovno znamko.
- Upravljanje dokumentov z različnimi vrstami vsebine, na primer z mešanjem besedila s slikami, grafikoni in diagrami ali kombiniranjem barvnih in enobarvnih strani.
- Zagotavljanje pravilnega vrstnega reda strani in dosledne postavitve, izpolnjevanje zahtev za dodelavo in usklajevanje postopkov končne obdelave neposredno znotraj procesa tiskanja.
- Nastavitev dodatka in oznak za porezave, da ne bi odrezali pomembne vsebine.
- Uporaba več med seboj slabo integriranih programskih orodij, kar povečuje kompleksnost poteka dela in možnosti za napake.
- Upoštevanje trajnostnih politik vašega podjetja in zmanjševanje količine odpadkov.

STE ZA PREHOD NA AVTOMATIZACIJO PRIPRAVE NA TISK?

Preberite, kako lahko **VI** z uvedbo naprednega programa za opravila pred tiskanjem zagotovite vrsto prednosti za **SVOJE** podjetje v fazi priprave na tisk. Uživajte v večjem zadovoljstvu strank, hitrejšem zaključevanju opravil in hitrejšem izpolnjevanju naročil za stranke ter naredite korak naprej pri uresničevanju svojih trajnostnih ciljev.



Učinkovitost in storilnost

- Avtomatizirajte rutinska opravila, zmanjšajte obseg ročnega dela in pospešite postopek priprave na tisk.
- Preprosto upravljajte različno obsežna in kompleksna opravila, da lahko brezhibno prilagodite obseg poslovanja.



Vsestranskost in prilagodljivost

- Prilagodite se različnim vrstam tiskarskih opravil in medijev za večjo prilagodljivost pri izpolnjevanju raznolikih zahtev strank.
- Uporabite različne tiskalnice z različnimi zmožnostmi upravljanja medijev.



Kakovost in uporabnost

- Zagotovite pravilno in dosledno kakovostno tiskanje z avtomatizacijo kompleksnih in ponavljajočih se opravil.
- Z uporabo intuitivnega vmesnika, ki izkorišča koristne programske čarovnike, zmanjšajte število človeških napak pri opravilih, kot so barvno usklajevanje, prilagajanje postavitve in predhodno preverjanje pred tiskom.



Trajnost

- Zmanjšajte število napak in ponovnih natisov, kar pomeni manj odpadnega materiala in nižje stroške dela.
- Z natančnimi digitalnimi poskusnimi vzorci zmanjšajte število dragih preskusnih odtisov in količino dela.

Prehod na avtomatizacijo priprave na tisk poveča zadovoljstvo strank, pospeši dodelavo, zagotavlja hitrejšo dobavo strankam ter optimizira čas in vire, pri tem pa podpira vaše okoljske cilje.

SPOZNAJTE REŠITEV PRISMAprepare

Program za potek dela pred tiskanjem PRISMAprepare pospeši opravila pred tiskanjem in skrajša čas za izpolnitev naročil. Svojo ponudbo razširite z novimi aplikacijami, izkoristite vse zmogljivosti Canonovih tiskarskih strojev, kot sta seriji varioPRINT in imagePRESS, ter naprav drugih proizvajalcev in pridobite več posla. Povečajte svojo storilnost z avtomatizacijo rutinskih in kompleksnih procesov, od postavitve do tiskanja.



UČINKOVITOST IN STORILNOST

Pospešite pripravo s celovito rešitvijo za pripravo dokumentov na tiskanje, predlogami za avtomatizacijo in poteki dela, ki temeljijo na formatu PDF, da se lahko lotite tudi najbolj kompleksnih opravil.

Povečajte storilnost s pripravo dokumentov, ki je neodvisna od naprave, s čimer omogočite tiskanje na katero koli napravo in optimizirate svoje naprave za tisk velikih naklad.

Poenostavite poteke dela z brezhibno integracijo s programom Adobe Acrobat PDF in vtičniki za natančno končno obdelavo in učinkovito tiskanje spremenljivih podatkov.



VSESTRANSKOST IN PRILAGODLJIVOST

Poenotite poteke dela med črno-belimi in barvnimi tiskalniki za stroškovno učinkovitejše tiskanje z učinkovitimi možnostmi za razdeljevanje in združevanje opravil na podlagi barv.

Izboljšajte dokumente s storitvami z dodano vrednostjo, kot so vstavljanje zavihkov, dodajanje napisov na hrbtu in tiskanje spremenljivih podatkov, s katerimi dokumenti postanejo prilagojeni, pametni in interaktivni.

Izkusite celovito podporo za širok nabor medijev, ki jo zagotavlja strojna oprema Canon, vključno z navadnim papirjem, zavihki, poliestrom ter naluknjanimi in predhodno obarvanimi materiali, ki zagotavljajo najboljše natise v razredu z najmanjšim številom klikov za največjo učinkovitost.



KAKOVOST IN UPORABNOST

Poenostavite opravila za vse uporabnike z intuitivnim vmesnikom WYSIWYG*, preprostim krmarjenjem po sličicah in natančnimi predogledi na zaslonu za zmanjšanje števila napak pri tiskanju.

Z avtomatizacijo ponavljajočih se kompleksnih opravil zagotovite najvišjo kakovost ter uporabite napredne možnosti upravljanja slik in barv za popravke barv ali besedila v zadnjem trenutku.

Zagotovite natančno tiskanje in izpolnitev naročil s tiskarskimi oznakami za sledenje, popolno visokokakovostno vezavo in izboljšanimi dodatki za dokumente, kot so zavihki, napisi na hrbtu in tiskanje spremenljivih podatkov.



TRAJNOST

Optimizirajte tiskarske poteke dela z avtomatizacijo in učinkovitimi nastavitvami opravil, s čimer zmanjšate količino odpadkov ter izboljšate izkoriščenost virov.

Zmanjšajte vpliv na okolje z digitalnim preverjanjem in simulacijo tiskanja, ki omogoča odpravljanje napak in optimizacijo postavitev pred tiskanjem.

Izboljšajte trajnost z učinkovitim razporejanjem strani z integrirano montažo, kar pomeni manjšo porabo virov brez zmanjšanja kakovosti.

* What You See Is What You Get (Kar vidiš, to dobiš)

IZBOLJŠAJTE SVOJE POSLOVANJE

Brezhibna integracija s ponudbo izdelkov PRISMA

PRISMAprepare se brezhibno integrira s tiskalnim strežnikom PRISMAsync in rešitvijo PRISMAdirect, kar upravljavcem omogoča, da čim bolj povečajo storilnost na Canonovih tiskarskih strojih, kot so izdelki iz serij varioPRINT in imagePRESS.



PRISMAdirect

PRISMAdirect je spletna celovita rešitev za upravljanje potekov dela, ki poenostavi celoten postopek tiskanja, olajša pridobivanje opravil, zmanjša stroške in poveča storilnost.



PRISMAsync

PRISMAsync je tiskalni strežnik, ki obdeluje opravila ter spremlja in nadzoruje funkcije tiskalnika iz središča sistema. Tako lahko PRISMAsync zaznava in v realnem času obdeluje informacije, potrebne za predvidevanje in nadzor nad tem, kako tiskalnik obdeluje opravila, vključno z oddajo opravil, nastavljanjem profilov za posamezne tiskalnike in upravljanjem barv. PRISMAsync zagotavlja orodja za načrtovanje, spremljanje in upravljanje tiskanja, s katerimi je mogoče v enostavnem in poenotenem poteku dela natančno načrtovati opravila.



EN DINAMIČNI POGLED

Spremenite svoj potek dela z možnostjo One Dynamic View



NATANČNOST Z NAČINOM WYSIWYG (Kar vidiš, to dobiš)

- **Izboljšajte natančnost in zmanjšajte količino odpadkov** s pripravo opravil z načinom WYSIWYG, ki zagotavlja, da je to, kar vidite na zaslonu, točno to, kar se natisne, s čimer zmanjšate potrebe po tiskanih poskusnih odtisih ter prihranite čas in vire.
- **Poenostavite postavitev in končne prilagoditve** z vizualnim predogledom in prilagajanjem podrobnosti, kot so sponke, luknje in pregibi, da lahko enostavno ustvarite brezhiben končni izdelek.



PRISMAprepare INTUITIVE WORKSPACES

PRISMAprepare Intuitive Workspaces vam pomaga pri brezhibnem preklapljanju med različnimi deli programske opreme, da lahko zagotovite vrhunsko učinkovitost in natančnost:

01 Odkrijte moč namenskega in zmogljivega delovnega prostora, v katerem lahko v enem celovitem podoknu za ogled dostopate do različnih pogledov, med katerimi so strukturiran pogled, pogled lista in strani ter pogled spremenljivih podatkov.

02 Brez težav preklaplajte med delovnimi prostori, ne da bi izgubili nastavitve, kar zagotavlja nemoten in neprekinjen potek dela.

03 Uporabite smernice za merjenje montiranih datotek neposredno v delovnem prostoru strani, s čimer odpravite potrebo po fizičnih natisih.

04 Uporabite sprotne digitalne preizkusne natise, s čimer odpravite potrebo po natisnjenih preizkusnih natisih ter prihranite čas in denar.



Delovni prostor za strani

Pripravite posamezne strani dokumenta, kjer lahko prilagajate barve, slike in besedilo, obračate ali spreminjate velikost strani ter nastavlja številne druge vidike posameznih strani.



Delovni prostor za dokumente

Iz posameznih strani ustvarite popolnoma pripravljen dokument profesionalnega videza, tako da ustvarite končno postavitev in vsaki strani dodelite ustrezen medij.



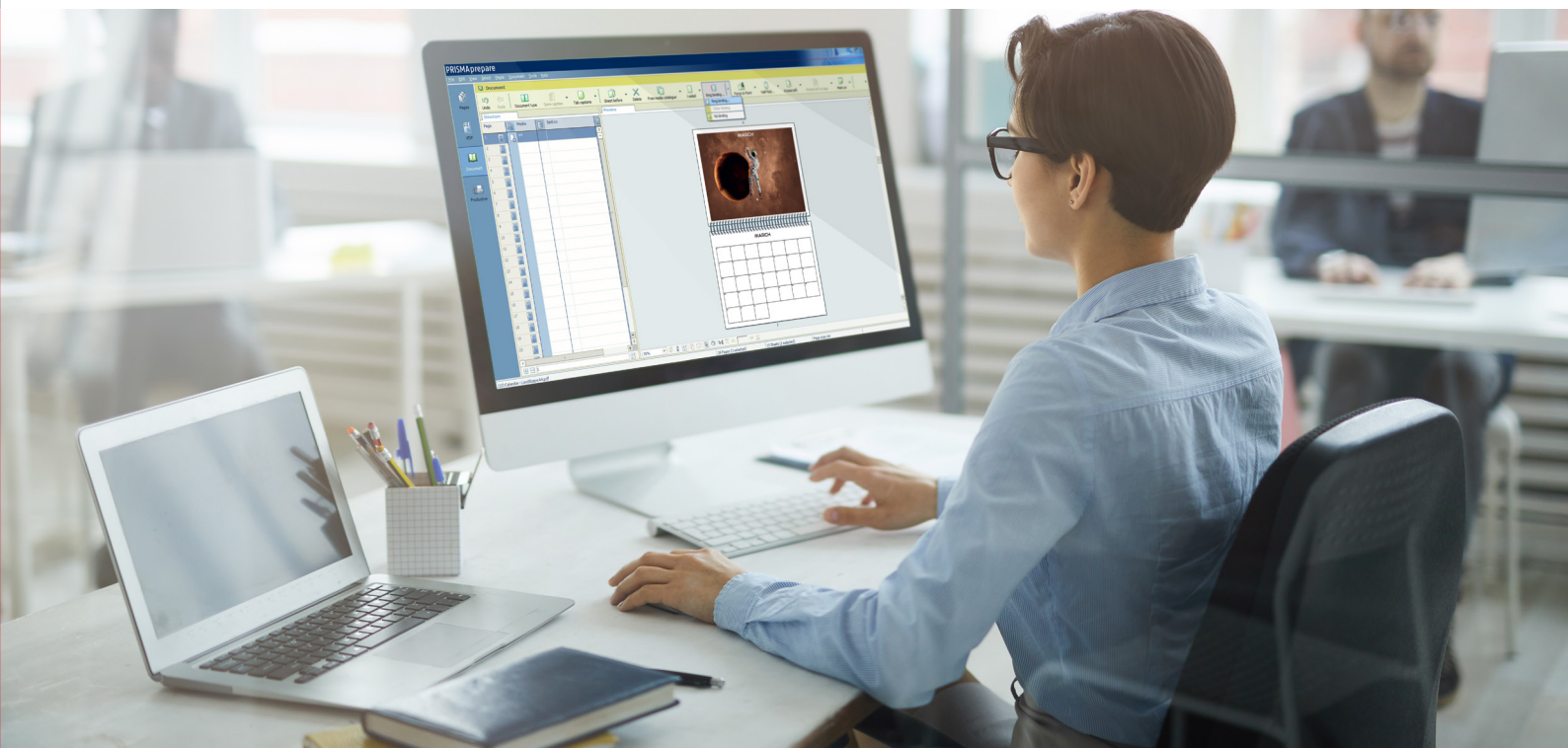
Delovni prostor VDP

Z uporabo osnovnih funkcij ustvarite dokumente s spremenljivimi podatki. Podatki spremenljivk so pridobljeni iz zunanega vira podatkov.



Produksijski delovni prostor

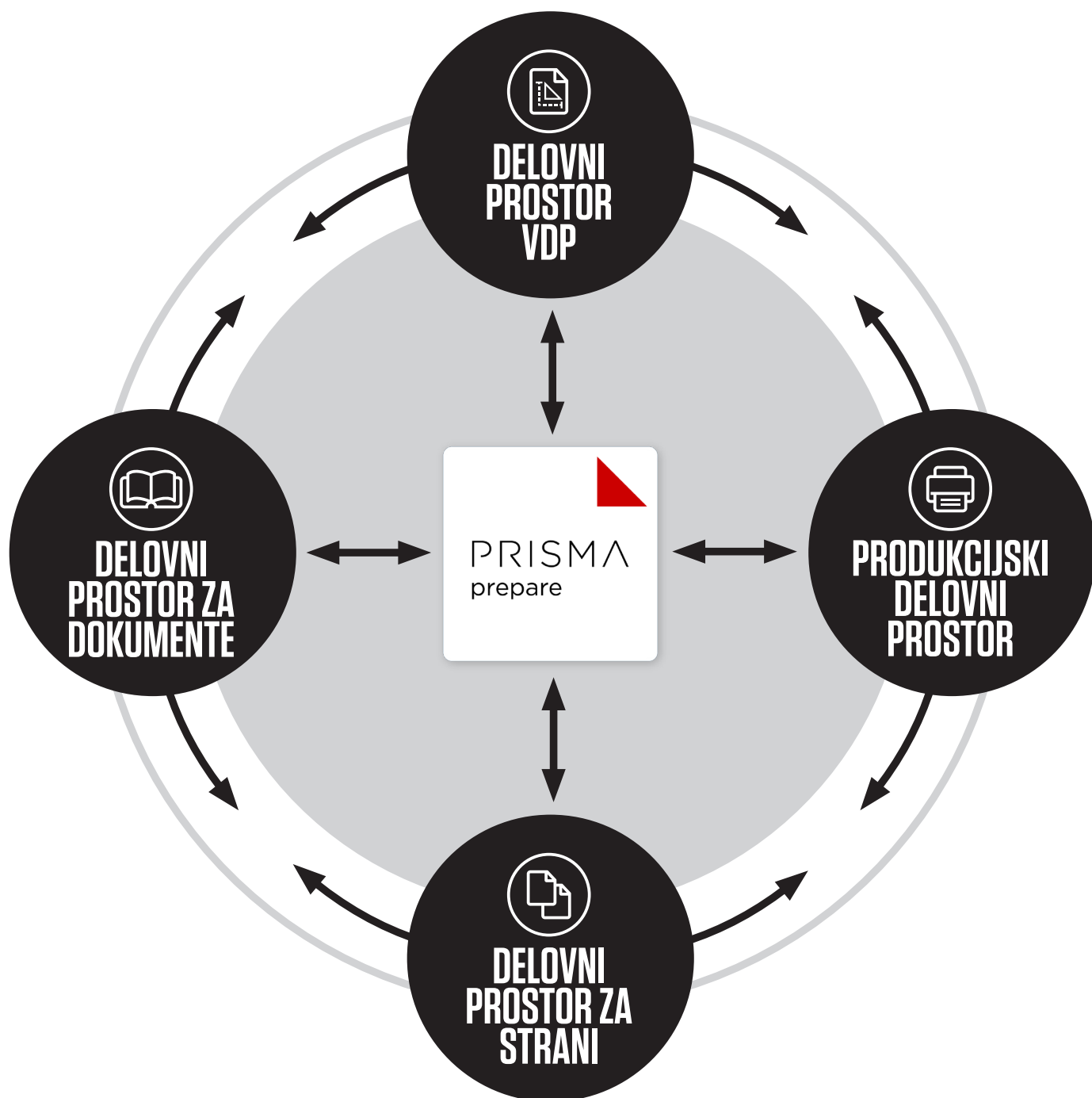
Pripravite datoteko, da zagotovite najbolj stroškovno učinkovit način tiskanja s postavitvami, kot je tiskanje več kopij iste strani na en list ali tiskanje več različnih strani na en list.



VAŠI INTUITIVNI DELOVNI PROSTORI

PRISMAprepare prikazuje zmogljiv, takojšen pogled na dokument v pripravi ter omogoča gladke prehode med pogledi strani, listov in dokumentov.

Dinamični vmesnik WYSIWYG pomeni, da se slika na zaslonu ujema s končnim natisom, kar zmanjša potrebo po fizičnih poskusnih natisih ter prihrani čas in vire. S samodejnim shranjevanjem nastavitvev med delovnimi prostori nudi prilagodljive možnosti za organizacijo datotek v poljubnem vrstnem redu, s čimer je priprava dokumentov hitrejša in učinkovitejša.





Z DELOVNIM PROSTOROM ZA DOKUMENTE naredite naslednje:

- Enostavno pripravite knjižice s samodejnim izračunom širine hrbtna in kompenzacije odmika pol navzven.
- Poenostavite pripravo dokumentov z več pregibi z linijami pregibov WYSIWYG za natančno poravnane slike.
- Posameznim stranem, razdelkom ali celotnim dokumentom dodelite določene medije.



Z DELOVNIM PROSTOROM ZA STRANI lahko naredite naslednje:

- Združite različne digitalne in analogne dokumente – vključno z datotekami Word in PDF – v en večdelni dokument.
- Poravnate robove in prilagodite velikost vsebine.
- Optimizirate barve, svetlost, kontrast in nasičenost slik. Spremenite barve s klikom miške.
- Ustvarjate dodatne barve CMYK ali RGB po meri ali jih izbirate iz standardnih knjižnic PANTONE® Matching System in izbirnih knjižnic dodatnih barv HKS®.
- Spremenite besedilo, slike in grafične predmete ter prilagodite barve za različne predmete.
- Prilagodite polja PDF in določite dodatke za porezavo.



Z DELOVNIM PROSTOROM VDP lahko naredite naslednje:

- Združite podatke iz ločenih zbirk podatkov z intuitivnim delovnim prostorom PRISMAprepare.
- Povečate storilnost in omogočite prilagojene, dobičkonosne storitve z združitvijo vseh nalog priprave na tisk z integriranim tiskanjem spremenljivih podatkov (VDP).



S PRODUKCIJSKIM DELOVNIM PROSTOROM lahko naredite naslednje:

- Ustvarite in natisnete vse postavitve s prilagodljivimi možnostmi montaže, vključno z več kopijami iste strani na enem listu, tiskanjem več različnih strani na en list, postavitvami Quarto in Octavo, razrezanimi in zloženimi listi ali prilagojenimi postavitvami, kot je 3 × 3.
- Prilagodite oznake strani, robove za porezavo, širine odmikov med stolpci in zamik robov glede na svoje potrebe.
- Odpravite potrebo po preverjanju tiskanih poskusnih natisov z natančnimi predogledi, ki prikazujejo, kako so dokumenti prikazani na listu in kot ena stran.
- Ustvarite pameten potek dela razpršene končne obdelave med programom PRISMAprepare in enotami za končno dodelavo drugih proizvajalcev.

KAR NAJBOLJE IZKORISTITE SVOJO NALOŽBO S PROGRAMOM PRISMAprepare

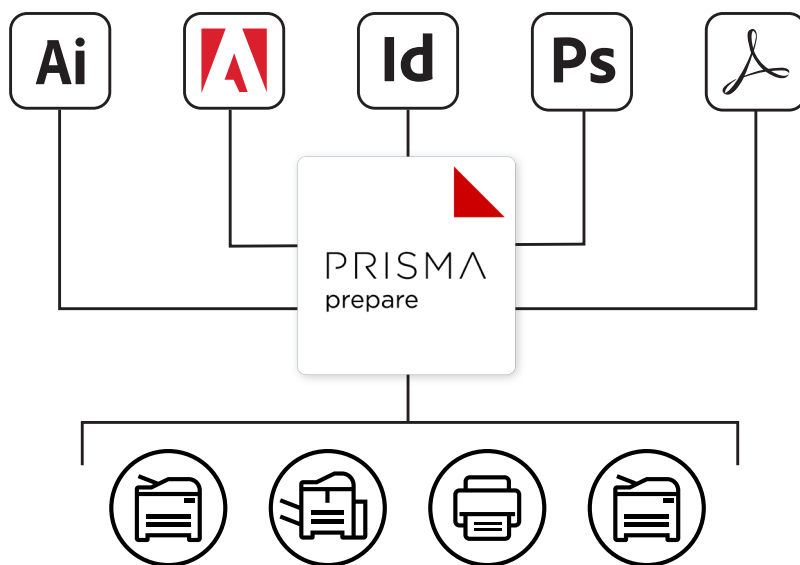
ODLIČNOST, NEODVISNA OD NAPRAVE

Izkoristite polno zmogljivost svojih naprav

PRISMAprepare vam ne glede na to, kakšne naprave uporabljate, pomaga pospešiti postopek priprave na tisk in izkoristiti celotno zmogljivost svojih naprav. Prednosti lahko izkoristi **SKORAJ VSAK** tiskalnik, ki sprejema datoteke PDF in PS, kar vključuje vodilne Canonove tiskarske stroje, kot so serija varioPRINT 140, serija varioPRINT 6000 TITAN, imagePRESS in imageRUNNER ADVANCE.

Enostavni poteki dela z datotekami PDF

Hkrati se povežite z do desetimi različnimi orodji za urejanje, ki uporabljajo format PDF, in strani iz programa PRISMAprepare odpirajte v združljivem orodju, kot je Adobe Photoshop ali Illustrator, ne da bi izgubili nastavitve strani iz programa PRISMAprepare.




Integracija vašega poteka dela

PRISMAprepare ponuja prilagodljivost samostojne rešitve z dodatno ugodnostjo brezhibne integracije v širše delovne tokove, kot je PRISMAdirect, kar poenostavi upravljanje naročil in tiska za večjo učinkovitost in enostavnost.

Rešitve za poteke dela PRISMA si delijo uporabniški vmesnik, kar poenostavi uporabo in pospeši učenje. Ko rešitev povežete s tiskalnimi strežniki PRISMAsync za digitalne tiskarske stroje, boste dosegli najvišjo storilnost, višjo učinkovitost, manj napak in hitrejšo obdelavo. Ob tem boste izboljšali sodelovanje in zagotovili dosledne ter visokokakovostne natise.

SAMODEJNI POTEK DELA



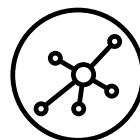
Avtomatizirana priprava na tisk od začetka do konca

Izbirne zmožnosti avtomatizacije PRISMAprepare vam omogočajo avtomatizacijo poteka dela priprave pred tiskom z ustvarjanjem in uporabo predlog za naročila, ki uporabljajo enako postavitev in nastavitve.



Zmogljiva prilagodljivost

Funkcionalnost spremljane mape programa PRISMAprepare in nadzorna plošča za spremljanje te mape poenostavita vaš potek dela z avtomatizacijo opravil, povezanih z datotekami PDF, in zagotavljanjem posodobitev procesa v realnem času, tudi na daljavo. Še dodatno prilagodljivost vam omogočata priprava na tisk in ponovni tisk dokumentov brez odpiranja programa PRISMAprepare.



Pripravite enkrat in tiskajte praktično kjer koli

Programska oprema PRISMAprepare je skoraj povsem neodvisna od naprav. To pomeni, da lahko skrajšate čas priprave in obdelave naročila ter s tem izboljšate storitev za stranke in izkoristite celotno zmogljivost svojih naprav za tisk.

Če želite izvedeti več o rešitvi PRISMAprepare, se obrnite na lokalnega Canonovega predstavnika ali ekipo in si oglejte Canonovo spletno mesto za več podrobnosti:



SISTEMSKÉ ZAHTEVE ZA PRISMAprepare V9

PRISMA
prepare

Podprta infrastruktura

Operacijski sistem	64-bitna različica OS Microsoft Windows 11 Microsoft Windows 10 (Professional, Enterprise) 1803 ali novejši
Komponente operacijskega sistema Windows (samodejno nameščeno)	Microsoft .NET Framework v4.8 Microsoft Core XML Services (MSXML) 6.0 MMC 3.0 Storitve tiskanja za Unix
Podprte so izvorne datoteke	MS Office 2016 x64 ali novejši
Datotečni sistem	NTFS >= 40 GB razpoložljivega prostora
Omrežje	TCP/IP (IPv4 in IPv6), 100/1000 Mbit/s
Drugo	Najnovejše pomembne posodobitve za Windows

Zahteve za strojno opremo

Procesor	Najmanj >= Intel Pentium IV 3.2 Zmogljivost >= Intel Core i5 Uporabite lahko tudi procesorje, ki so enakovredni procesorjem Intel (na primer AMD), ali strežnik VMware Gx, ki izpolnjujejo to zahtevo glede zmogljivosti. Ni omejitev glede 32-/64-bitne strojne opreme in enega/dveh jeder.
Pomnilnik	Najmanj >= 2 GB Priporočeno >= 4 GB (Za strežnike VMware bo morda zahtevanega več pomnilnika)
Trdi disk	Najmanj >= 80 GB (UDMA, SATA/SCSI U320) Priporočeno >= 200 GB (UDMA, SATA/SCSI U320) Vrtljaji/minuto >= 7200 Povprečni čas iskanja <= 10 ms, Povprečna zakasnitev <= 5 ms
Video	Najmanj >= 1024 × 768, True colours (24/32-bitna različica) Priporočeno 1920 × 1200, True colours (24/32-bitna različica)
Zaslon	Najmanj >= 19 palcev, izvorna ločljivost zaslona 1024 × 768 Priporočeno: 24-palčni široki zaslon, osnovna ločljivost monitorja 1920 × 1200
Skener	S protokolom TWAIN združljiv tiskalnik (za uvažanje papirnatih izvornikov) Izdelek je preskušen z naslednjimi skenerji: <ul style="list-style-type: none">• Fuji fi-6670• Canon DR-510C• Kodak i370

Konfiguracije PRISMAprepare V9

Razpoložljive možnosti priprave na tisk	Slika, kompozicija, vsebina, barva, postavitev, tiskanje spremenljivih podatkov, medij, izdelava, končna obdelava
Napredno ustvarjanje dokumentov	Izbirno
Napredna montaža	Izbirno
Urejanje dodatnih barv	Izbirno
Čiščenje skeniranja	Izbirno
VDP	Izbirno
Avtomatizacija	Izbirno
Preverjanje pred tiskom	Izbirno
Prepare to Finish*	Izbirno
Sočasni uporabniki	Do 99
Podprto število sistemov za tiskanje	Neomejeno
Podprti sistemi (Canon)	Podpira digitalne tiskarske stroje Canon s podajalnikom papirja ter napredne tiskalnice za pisarne in večnamenske sisteme.
Podprti sistemi (drugi)	Podprto je tiskanje s katerim koli tiskalnikom s standardno tehnologijo gonilnikov za Windows. Veljajo omejitve pri izbiri medijev in podpore za dodelavo.

* Prepare to Finish je priključek. Programska oprema Ultimate Bindery V4 je na prodaj posebej.

Canon Inc.
canon.com

Canon Europe
canon-europe.com

Slovenian edition
© Canon Europa N.V. 2024

Canon Adria d.o.o.
Dunajska 128a
1000 Ljubljana
Slovenija
Tel: +386 1 5308 710
Fax: +386 1 5380 745
canon.si