



PRISMA
prepare

PRISMAprepare

ØK HASTIGHETEN PÅ DOKUMENTFORBEREDELSE

Canon

UTSKRIFTER I DAG: DET ER IKKE ROM FOR FEIL

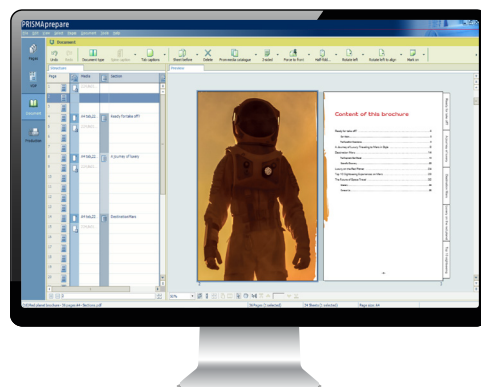
I dagens travle verden med små opplag, stramme tidsfrister og stadig flere kundebehov er det viktig at utskriftsproduksjonen holdes i gang helt sømløst. Dette blir vanskeligere når kildedokumentene som sendes av kunden, ikke oppfyller kravene og derfor krever mye manuelt arbeid. Hvor mange ganger tar du flere testutskrifter og driver med prøving og feiling før du oppnår visjonen din? Denne prosessen fører til lengre leveringstider, høyere kostnader, mindre bærekraftige utskriftsoperasjoner og dermed redusert lønnsomhet.

VANLIGE KLARGJØRINGSUTFORDRINGER:

- Identifisere og skaffe manglende skrifttyper og erstatte grafikk med lav oppløsning.
- Oppnå nøyaktig fargetilpasning, spesielt for merkespesifikke farger.
- Behandle dokumenter med ulike typer innhold, for eksempel å blande tekst med bilder, diagrammer og grafer eller å kombinere farge- og svart-hvitt-sider.
- Få riktig siderekkefølge og konsekvent layout, oppfylle kravene til etterbehandling og koordinere integrerte etterbehandlingsprosesser.
- Konfigurere riktige utflyttingsområder og beskjæringsmerker for å unngå å skjære bort viktig innhold.
- Bruke flere programvareverktøy som kanskje ikke kan integreres, og som gjør arbeidsflyten mer kompleks og øker risikoen for feil.
- Overholde bedriftens retningslinjer for bærekraft og redusere sløsing.

GÅ OVER TIL AUTOMATISERT KLARGJØRING?

Lær hvordan **DERE** – ved å implementere en avansert førtryksprosess – kan tilføre bedriften **DERES** mange fordeler i klargjøringsfasen. Oppnå bedre kundetilfredshet, raskere jobbutførelse, raskere levering til kunder og større fremgang mot bærekraftsmålene.



Effektivitet og produktivitet

- Automatiser rutineoppgaver, reduser manuelt arbeid og sett fart i klargjøringsprosessen.
- Håndter jobber med ulik størrelse og kompleksitet enkelt, slik at dere kan skalere driften sømløst.



Allsidighet og smidighet

- Tilpass dere ulike typer utskriftsjobber og utskriftsmedier for ekstra allsidighet ved håndtering av ulike kundekrav.
- Kjør forskjellige motorer med forskjellig mediehåndtering.



Kvalitet og anvendelighet

- Oppnå nøyaktige og konsekvente utskrifter ved å automatisere komplekse og gjentakende oppgaver.
- Reduser menneskelige feil i oppgaver som fargetilpasning, layoutjustering og forhåndskontroll ved hjelp av et intuitivt grensesnitt som bruker nyttige programvarevevisere.



Bærekraft

- Minimer feil og omtrykk for å redusere materialavfall og arbeidskostnader.
- Reduser dyre testutskrifter og testarbeid ved hjelp av nøyaktig, digitalt prøvetrykk

Overgangen til automatisert klargjøring forbedrer kundetilfredsheten, setter fart i jobbutførelsen, gir raskere levering til kundene og optimaliserer tid og ressurser – samtidig som det bidrar til å nå miljømål.

MØT PRISMAprepare

Arbeidsflytprogrammet PRISMAprepare setter fart i førtrykksoppgavene og jobbbehandlingstiden. Utvid tilbudet deres med nye bruksområder og få mest mulig ut av funksjonene til Canon-pressene, som varioPRINT- og imagePRESS-serien, i tillegg til enheter fra andre produsenter, og opplev vekst i virksomheten. Øk produktiviteten ved å automatisere rutinemessige og komplekse prosesser – fra komposisjon til produksjon.



EFFEKTIVITET OG PRODUKTIVITET

Sett fart i forberedelsene med alt-i-ett dokumentklargjøring, automasjonsmaler og PDF-baserte arbeidsflyter for selv de mest komplekse jobber.

Maksimer produktiviteten med enhetsuavhengig dokumentklargjøring, slik at dere kan skrive ut på en hvilken som helst enhet og optimalisere skriverparken.

Forenkle arbeidsflytprosesser med sømløs integrering av Adobe Acrobat PDF og plugin-moduler, noe som muliggjør nøyaktig etterbehandling og effektiv utskrift av variable data.



ALLSIDIGHET OG SMIDIGHET

Samkjør arbeidsflyter mellom svart-hvitt- og fargeskrivere for mer kostnadseffektive utskrifter, med effektive funksjoner for fargesplitting og sammenslåing.

Forbedre dokumentene med verdiskapende tjenester som innsetting av faner, tilføyning av ryggtitler og utskrift av variable data – for personlige, smarte og interaktive dokumenter.

Få omfattende støtte for en rekke medietyper med Canon-maskinvare, deriblant vanlig papir, skilleark, polyester, hullet og forhåndsfarget, og få førsteklasses resultater med minimalt antall klikk og maksimal effektivitet.



KVALITET OG ANVENDELIGHET

Forenkle oppgaver for alle brukere med et intuitivt WYSIWYG*-grensesnitt, enkel navigering via miniatyrbilder og nøyaktige forhåndsvisninger på skjermen for å redusere utskriftsfeil.

Sørger for maksimal kvalitet ved å automatisere gjentakende komplekse oppgaver og bruke avanserte funksjoner for bilde- og fargebehandling for farge- eller tekstkorrigering i siste liten.

Sikre nøyaktig produksjon og levering med utskriftsmerker for sporing, høykvalitets innbinding med lim og forbedrede dokumentfunksjoner som faner, ryggtitler og utskrift av variable data.



BÆREKRAFT

Optimaliser utskriftsarbeidsflyter ved å bruke automatisering og effektive jobboppsett, minimere sløsing og maksimere ressursutnyttelsen.

Reduser miljøpåvirkningen ved hjelp av digital kontroll og simulering av produksjonen, noe som gjør det mulig å korrigere feil og optimalisere layouten før utskrift.

Forbedre bærekraften ved å organisere sidene effektivt med integrert utskyting, noe som bidrar til å bevare ressurser uten at det går ut over kvaliteten.

* What You See Is What You Get (det du ser, er det du får)

FORBEDRE DRIFTEN

Sømløs integrering med PRISMA-porteføljen

PRISMAprepare integreres sømløst med PRISMAsync-utskriftsserveren og PRISMAdirect, slik at brukerne kan bli mest mulig produktive på Canon-presser som varioPRINT- og imagePRESS-serien.



PRISMAdirect

PRISMAdirect er en nettbasert komplett løsning for arbeidsflytadministrasjon som strømlinjeformer hele produksjonsprosessen ved å forenkle jobbhenting, redusere faste kostnader og øke produktiviteten.



PRISMAsync

PRISMAsync er en utskriftsserver som behandler jobber og overvåker og styrer skriverfunksjoner fra kjernen av motoren. Dette gjør at PRISMAsync kan registrere og behandle sanntidsinformasjonen som trengs for å forutse og styre hvordan skriveren håndterer jobber, inkludert jobbsending, profilering og fargebehandling. PRISMAsync har verktøy for utskriftsplanlegging, -overvåking og -administrasjon som sørger for nøyaktig jobbplanlegging i en enkel, enhetlig arbeidsflyt.



ÉN DYNAMISK VISNING

Forvandle arbeidsflyten med én dynamisk visning



WYSIWYG-NØYAKTIGHET

- **Bedre nøyaktighet og mindre sløsing** med WYSIWYG-jobbklargjøring, slik at det du ser på skjermen, er nøyaktig det som skrives ut. Det vil redusere behovet for prøvetrykk på papir og sparer både tid og ressurser.
- **Effektiviser layout- og etterbehandlingsjusteringer** ved hjelp av visuell forhåndsvisning og fininnstilling av detaljer som stifter, hull og bretter, slik at du enkelt kan oppnå et perfekt sluttresultat.



PRISMAprepare INTUITIVE WORKSPACES

PRISMAprepare Intuitive Workspaces hjelper dere med å navigere sømløst mellom ulike områder av programvaren, slik at dere kan levere enestående effektivitet og nøyaktighet og få til det følgende:

01 Få tilgang til et dedikert og robust arbeidsområde med flere visninger, deriblant strukturert, ark, side og VDP – alt i ett omfattende visningspanel.

02 Bytt enkelt mellom arbeidsområder uten å miste innstillingene, og opplev en jevn og uavbrutt arbeidsflyt.

03 Bruk retningslinjer til å måle utskutte filer direkte i arbeidsområdet for sider, slik det ikke trengs fysiske utskrifter.

04 Bruk elektroniske prøvetrykk til praktisk talt å eliminere behovet for prøvetrykk på papir, noe som sparer både tid og penger.



Arbeidsområdet for sider

Jobb på én enkelt side i et dokument, så kan du justere farger, bilder og tekst eller rotere eller endre størrelse på sider og mange aspekter ved en enkeltside



Arbeidsområde for dokumenter

Ta de separate sidene og lag et fullstendig klargjort og profesjonelt dokument ved å opprette den ferdige layouten og tilordne det riktige mediet til hver side.



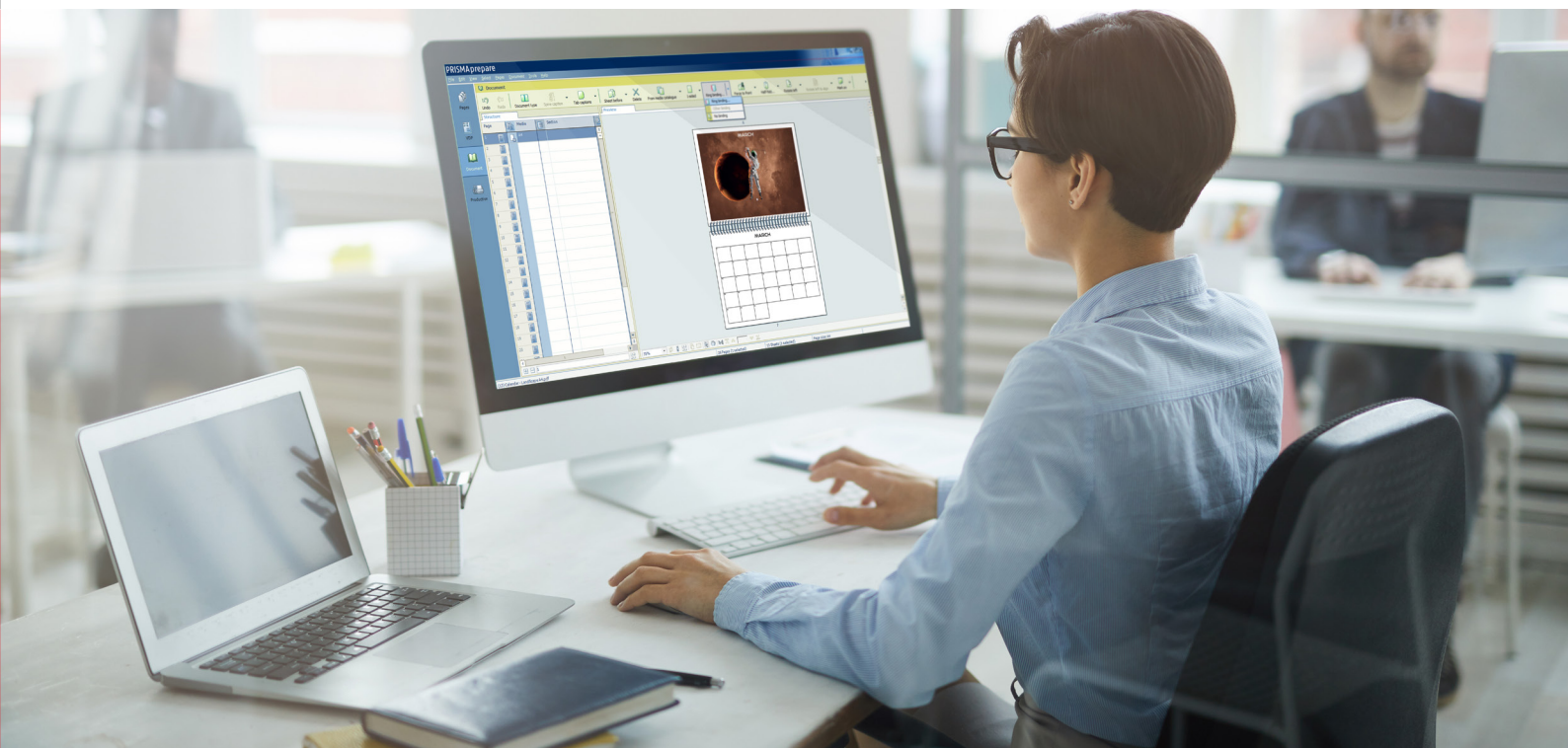
Arbeidsområde for utskrift med variable data (VDP)

Bruk grunnleggende funksjoner til å generere dokumenter med variable data. De variable dataene hentes fra en ekstern datakilde.



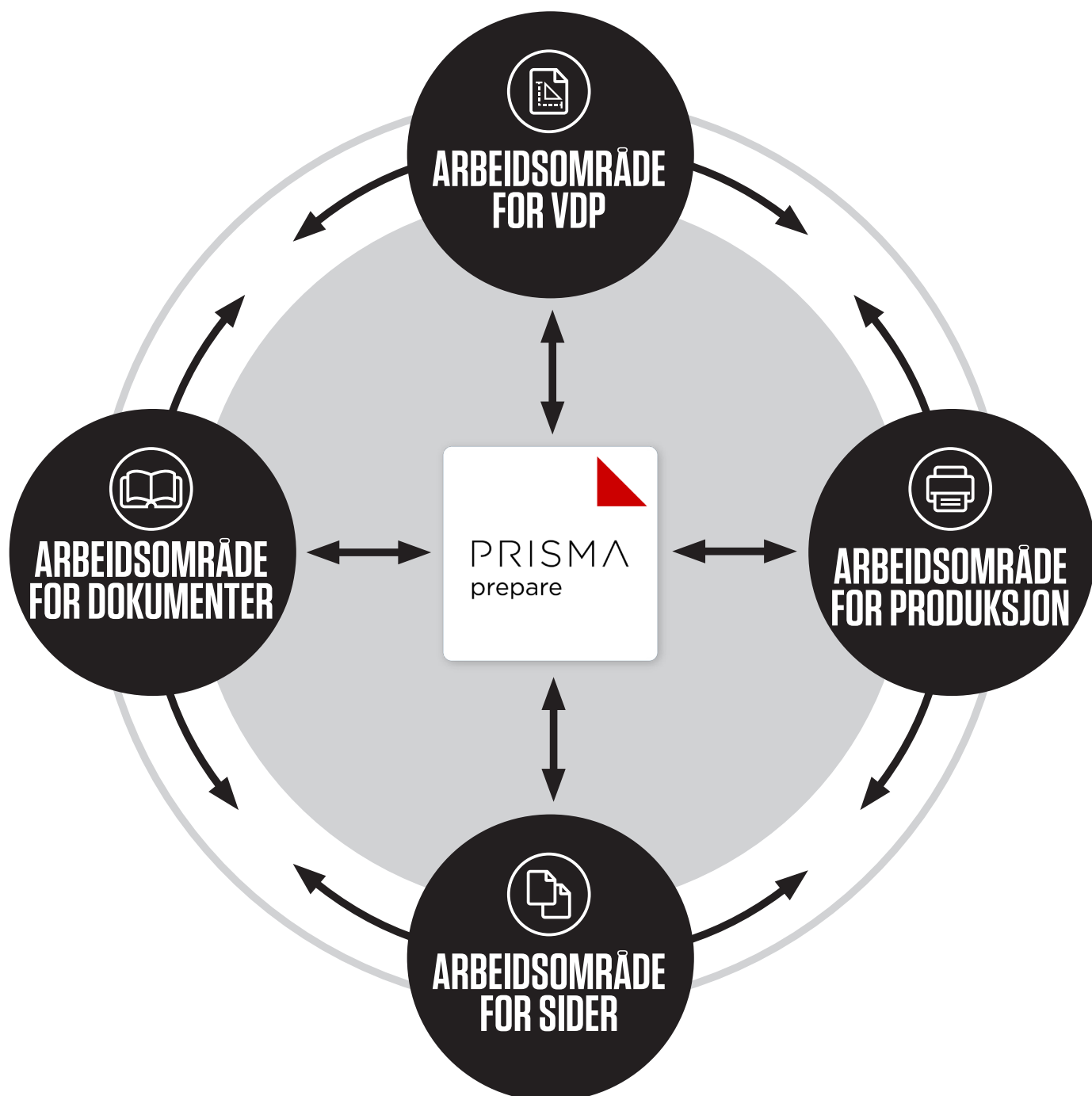
Arbeidsområde for produksjon

Klargjør filen for å sikre den mest kostnadseffektive måten å skrive ut på, ved hjelp av layouter som Samme-opp eller N-opp.



INTUITIVE ARBEIDSOMRÅDER

PRISMAprepare viser en kraftig og umiddelbar visning av det aktive dokumentet, noe som muliggjør jevne overganger mellom sider, ark og dokumentvisninger. Det dynamiske WYSIWYG-grensesnittet betyr at det du ser på skjermen, stemmer med det endelige resultatet, noe som minimerer behovet for fysiske prøveutskrifter og sparer tid og ressurser. Fordi innstillingene automatisk lagres på tvers av arbeidsområder, får man fleksibilitet til å organisere filene i en hvilken som helst rekkefølge, slik at dokumentklargjøringen går raskere og mer effektiv.





Med ARBEIDSOMRÅDE FOR DOKUMENTER kan du gjøre dette:

- Lag hefter enkelt med automatiske beregninger av ryggbredde og registerkompensasjon.
- Gjør det enklere å klargjøre dokumenter med flere bretter med WYSIWYG-brettelinjer for nøyaktig justerte bilder.
- Tilordne bestemte medier til enkeltsider, deler eller fullstendige dokumenter.



Med ARBEIDSOMRÅDET FOR SIDER kan du gjøre dette:

- Slå sammen ulike digitale og analoge dokumenter – inkludert Word- og PDF-filer – til ett dokument med flere deler.
- Justere marger og skalere innhold.
- Optimalisere bildefarge, lysstyrke, kontrast og metning. Endre farger med et museklikk.
- Opprette tilpassede CMYK- eller RGB-punktfarger eller få tilgang til standard PANTONE® Matching System og de valgfrie HKS®-spotfargebibliotekene.
- Endre tekst, bilder og grafiske objekter og justere farger for ulike objekter.
- Juster PDF-bokser og definer utflytingsområdet.



Med ARBEIDSOMRÅDE FOR VDP kan du gjøre dette:

- Slå sammen data fra separate databaser med PRISMAprepare Intuitive Workspace.
- Øk produktiviteten og aktiver tilpassede, lønnsomme tjenester ved å kombinere alle førtrykksoppgaver med integrert utskrift av variable data (VDP).



Med ARBEIDSOMRÅDE FOR PRODUKSJON kan du gjøre dette:

- Opprette og skrive ut en hvilken som helst layout med fleksible utskytingsalternativer inkludert N-opp, Samme-opp, Quarto, Octavo, kutt-og-stable eller egendefinert, som 3 x 3.
- Juster sidemerker, utflytingsmarger, innermarger og margforskyvninger etter behov.
- Eliminer behovet for prøvetrykk på papir med nøyaktige forhåndsvisninger som viser hvordan dokumenter ser ut på et ark og som enkeltside.
- Opprett en smart og tilgjengelig arbeidsflyt for etterbehandling mellom PRISMAprepare og tredjeparts etterbehandlere.

FÅ MEST MULIG UT AV INVESTERINGEN DIN MED PRISMAprepare

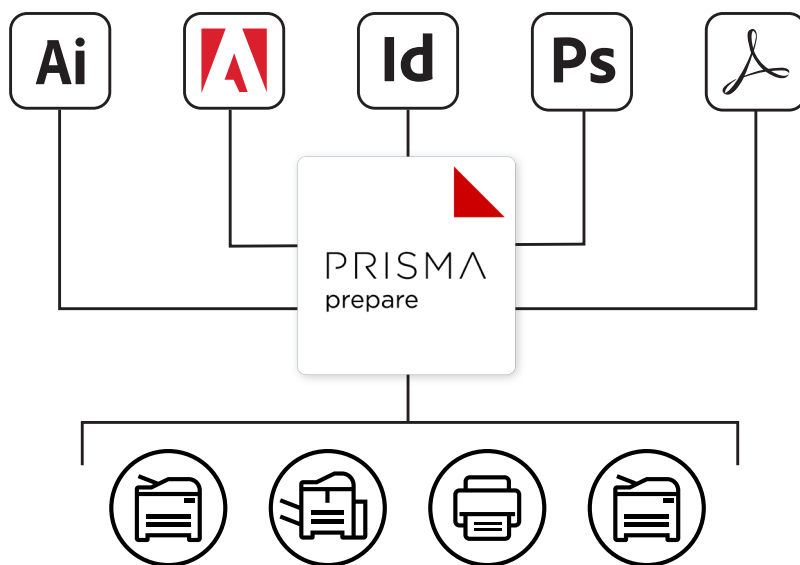
ENHETSUAVHENGIG KVALITET

Få fullt utbytte av hele enhetsparken

Uansett hvordan skriverparken deres ser ut, vil PRISMAprepare hjelpe dere å gjøre prosessen raskere og få mest mulig ut av alle enhetene deres. Nesten **ALLE** skrivere som godtar PDF- og PS-filer, har nytte av dette – inkludert bransjeledende Canon-presser som varioPRINT 140-serien, varioPRINT 6000-serien TITAN, imagePRESS og imageRUNNER ADVANCE.

Sømløse PDF-arbeidsflyter

Tilknytt opptil ti forskjellige PDF-baserte redigeringsverktøy samtidig, og åpne en side fra PRISMAprepare i et kompatibelt PDF-basert verktøy som Adobe Photoshop eller Illustrator, uten å miste PRISMAprepare-sideprogrammeringen.




Integrering av arbeidsflyten

PRISMAprepare tilbyr fleksibiliteten ved en frittstående løsning sammen med den ekstra fordelen ved sømløs integrering i bredere arbeidsflyter som PRISMAdirect, som strømlinjeformer ordre- og produksjonsstyring for økt effektivitet og enkelhet.

PRISMA-arbeidsflytløsninger deler et felles brukergrensesnitt, noe som gjør bruken enklere og reduserer læringskurven. Sammen med Canons PRISMAsync-utskriftsservere for digitale produksjonspresser oppnår du maksimal produktivitet, høyere effektivitet, færre feil og raskere leveringstider, samtidig som løsningen forbedrer samarbeidet og gir konsekvente resultater av høy kvalitet.

AUTOMATISERT ARBEIDSFLYT



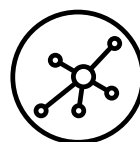
Automatisk klargjøring fra start til slutt

Valgfrie automatiseringsfunksjoner i PRISMAprepare gir dere mulighet til å automatisere førtrykksarbeidet ved å opprette og implementere maler for jobber med samme layout og innstillinger.



Stor fleksibilitet

PRISMAprepare-funksjonaliteten for hotfolder og Hotfolder Monitoring Console strømlinjeformer arbeidsflyten ved å automatisere PDF-oppgaver og levere prosessoppdateringer i sanntid, også eksternt, med ekstra fleksibilitet for klargjøring og omtrykk av dokumenter uten å åpne PRISMAprepare.



Klargjør én gang, og produser fra nesten hvor som helst

PRISMAprepare-programvaren er så godt som enhetsuavhengig, noe som betyr at dere kan redusere konfigurasjons- og behandlingstiden for å gi kundene bedre service og dermed optimalisere produksjonen.

Hvis du vil vite mer om PRISMAprepare, kan du ta kontakt med en lokal Canon-representant eller et lokalt Canon-team og ta en titt på Canons nettsted for mer informasjon:



SYSTEMKRAV FOR PRISMAprepare V9

PRISMA
prepare

Støttet infrastruktur

Operativsystem	64-biters OS Microsoft Windows 11 Microsoft Windows 10 (Professional, Enterprise) 1803 eller nyere
Windows-komponenter (installerer automatisk)	Microsoft .NET Framework v4.8 Microsoft Core XML-tjenester (MSXML) 6.0 MMC 3.0 Print Services for Unix
Opprinnelige filer som støttes	MS Office 2016 x64 eller nyere
Filsystem	NTFS >= 40 GB ledig plass
Nettverk	TCP/IP (IPv4 og IPv6), 100/1000 Mbit/s
Annet	De nyeste kritiske oppdateringene fra Windows Update

Maskinvarekrav

Proseszor	Minimum >= Intel Pentium IV 3.2 Ytelse >= Intel Core i5 En Intel-ekvivalent (som AMD) eller VMware Gx-server som overholder dette kravet til ytelse, kan også brukes. Ingen begrensninger når det gjelder 32-biter/64-biters maskinvare og enkel/dobbel kjerne.
Minne	Minimum >= 2 GB Foretrukket >= 4 GB (På VMware-servere trenger du kanskje mer minne)
Harddisk	Minimum >= 80 GB (UDMA, SATA/SCSI U320) Foretrukket >= 200 GB (UDMA, SATA eller SCSI U320) RPM >= 7,2K Gjennomsnittlig søk <= 10 ms Gjennomsnittlig forsinkelse <= 5 ms
Video	Minimum >= 1024 x 768, millioner av farger (24-/32-biters) Foretrukket 1920 x 1200, millioner av farger (24-/32-biters)
Skjerm	Minimum >= 19 tommer, innebygd skjermopløsning på 1024 x 768 Foretrukket 24 tommer bredformat-skjerm, innebygd skjermopløsning på 1920 x 1200
Skanner	TWAIN-kompatibel skanner (til import av papiroriginaler)

Produktet er testet med følgende skannere:

- Fuji fi-6670
- Canon DR-510C
- Kodak i370

PRISMAprepare V9-konfigurasjoner

Klargjøringsfunksjoner er tilgjengelige	Bilde, komposisjon, innhold, farge, layout, VDP, medier, produksjon, etterbehandling
Avansert dokumentoppretting	Tilleggsutstyr
Avansert utskyting	Tilleggsutstyr
Spotfargeredigering	Tilleggsutstyr
Skanneopptrydding	Tilleggsutstyr
VDP	Tilleggsutstyr
Automatisering	Tilleggsutstyr
Forhåndskjøring	Tilleggsutstyr
Prepare to Finish*	Tilleggsutstyr
Samtidig bruk	Opptil 99
Antall støttede utskriftssystemer	Ubegrenset
Støttede maskiner (Canon)	Støttede digitale Canon-enheter med arkmating og avanserte trykk- og flerfunksjonssystemer for kontorbruk
Støttede maskiner (andre)	Trykking til alle maskiner som bruker standard Windows-driverteknologi, støttes. Begrensninger på valg av medier og støtte for etterbehandling gjelder

*Prepare to Finish er en kontakt. Ultimate Bindery V4-programvaren må kjøpes separat.

Canon

Canon Inc.
canon.com

Canon Europe
Canon-Europe.com

Norwegian edition
© Canon Europa N.V. 2024

Canon Norge AS
Hallagerbakken 110
Postboks 33 Holmlia
1201 OSLO
Tlf. +47 2262 9200
canon.no