



PRISMA
prepare

PRISMAprepare

SÆT SKUB I DOKUMENTFORBEREDELSEN

Canon

PRINT I DAG: DER ER IKKE PLADS TIL FEJL

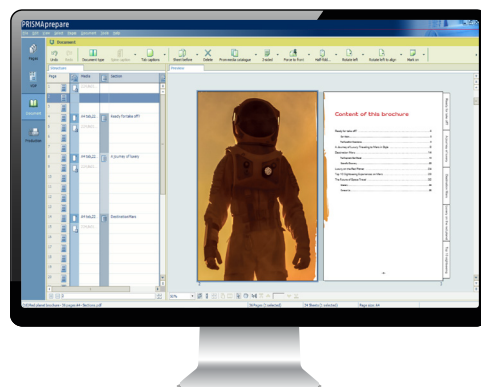
I nutidens tempofyldte verden med små oplag, stramme deadlines og skiftende kundekrav er det vigtigt at holde printproduktionen i gang uden problemer. Det bliver sværere, når de kildedokumenter, der indsendes af kunden, ikke er efter standard og kræver en masse manuel indgriben for at blive fikset. Hvor mange gange opretter I flere prøveprint, når I prøver jer frem, før det påkrævede udseende opnås? Denne proces resulterer i længere leveringstider, højere omkostninger, mindre bæredygtige printprocesser og i sidste ende reduceret rentabilitet.

ALMINDELIGE UDFORDRINGER MED DOKUMENTFORBEREDELSE:

- Identificere og indkøbe manglende skrifttyper og erstatte grafik med lav opløsning.
- Opnå nøjagtig farvematching, især for brandspecifikke farver.
- Håndtere dokumenter med forskellige typer indhold, f.eks. blanding af tekst med billeder, diagrammer og grafer eller kombination af sider i farver og sort/hvid.
- Sikre korrekt siderækkefølge, ensartet layout, opfylde krav til finishing og koordinere in-line-finishingprocesser.
- Opsætte korrekte beskæringsområder og trimningsmærker for at undgå at skære vigtigt indhold væk.
- Brug af flere softwareværktøjer, der muligvis ikke integreres godt, hvilket gør workflowet mere kompleks og øger risikoen for fejl.
- Overholdelse af virksomhedens bæredygtighedspolitikker og reduktion af spild.

VIL I OVERGÅ TIL AUTOMATISERING AF KLARGØRINGSPROCESSEN?

Få mere at vide om, hvordan I kan levere en række fordele for **JERES** virksomhed i klargøringsfasen ved at implementere en avanceret prepress-applikation. Få glæde af forbedret kundetilfredshed, hurtigere jobgennemførelse, hurtigere levering til kunderne og fremskridt med jeres bæredygtighedsmål.



Effektivitet og produktivitet

- Automatisér rutineopgaver, reducer manuelt arbejde, og fremskynd klargøringsprocessen.
- Håndtér nemt forskellige jobstørrelser og -kompleksiteter, så I nemt kan skalere driften.



Alsidighed og smidighed

- Tilpas til forskellige typer printjob og medier for ekstra alsidighed ved håndtering af forskellige kundekrav.
- Kør forskellige printere med forskellig mediehandtering.



Kvalitet og anvendelighed

- Opnå nøjagtige og ensartede resultater ved at automatisere komplekse og gentagne opgaver.
- Reducér menneskelige fejl i opgaver som farvetilpasning, layoutjusteringer og preflighting ved hjælp af et intuitivt interface, der gør brug af nyttige softwareguider.



Bæredygtighed

- Minimér fejl og genprint for at reducere materialespild og arbejdsomkostninger.
- Reducér dyre testprint og arbejdskraft ved hjælp af nøjagtige digitale prøveeksemplarer

Overgangen til klargøringsautomatisering forbedrer kundetilfredsheden, accelererer jobgennemførelsen, sikrer hurtigere levering til kunderne og optimerer tid og ressourcer, samtidig med at de understøtter jeres miljømæssige mål.

MØD PRISMAprepare

PRISMAprepare prepress-arbejdsprocesprogrammet fremskynder prepress-opgaver og jobbehandlingstider. Udvid jeres tilbud med nye applikationer, og maksimér mulighederne for jeres Canon-printere, f.eks. varioPRINT- og imagePRESS-serien samt printere fra andre producenter, og vind flere kunder. Øg produktiviteten ved at automatisere rutinemæssige og komplekse processer, fra komposition til produktion.



EFFEKTIVITET OG PRODUKTIVITET

Sæt skub i forberedelsen med alt-i-ét dokumentklargøring, automatiseringskabeloner og PDF-baserede workflows til selv de mest komplekse job.

Maksimér produktiviteten med printeraafhængig dokumentforberedelse, der gør det muligt at printe til enhver printer og optimere produktionsprintflåden.

Gør arbejdsprocesser enklere med problemfri integration af Adobe Acrobat PDF og plug-ins, der giver mulighed for præcis efterbehandling og effektivt print af variable data.



ALSIDIGHED OG SMIDIGHED

Saml workflows mellem sort/hvid- og farveprintere for at opnå mere omkostningseffektivt print med effektive funktioner til farveopdeling og fletning.

Forbedr dokumenter med tillægsservices, f.eks. indsættelse af faner, tilføjelse af rygtekster og print af variable data, der gør dem personlige, smarte og interaktive.

Få omfattende understøttelse af en lang række medietyper til jeres Canon-printer(e), herunder almindeligt papir, faner, polyester, kanthullet og forfarvede materialer, der leverer klassens bedste output med minimale klik for maksimal effektivitet.



KVALITET OG ANVENDELIGHED

Gør opgaver enklere for alle brugere med et intuitivt WYSIWYG*-interface, nem navigation via miniaturebilleder og nøjagtige forhåndsvisninger på skærmen for at reducere outputfejl.

Sikr maksimal kvalitet ved at automatisere gentagne komplekse opgaver og bruge avancerede billed- og farvestyringsfunktioner til at foretage farve- eller tekstkorrektioner i sidste øjeblik.

Sørg for nøjagtig produktion og levering med printmærker til sporing, perfekt indbinding i høj kvalitet og forbedrede dokumentfunktioner som f.eks. faner, rygtekster og print af variable data.



BÆREDYGTIGHED

Optimér printworkflows ved hjælp af automatisering og effektive jobopsætninger, der minimerer spild og maksimerer ressourceudnyttelsen.

Reducér miljøpåvirkningen ved at lave digitale prøveprint og simulere produktion, hvilket giver mulighed for fejlkorrektion og optimering af layout før print.

Øg bæredygtigheden ved at arrangere sider effektivt med integreret imposition, der sikrer ressourcebevarelse uden at gå på kompromis med kvaliteten.

* What You See Is What You Get (hvad du ser, er hvad du får)

FORBEDR JERES DRIFT

Problemfri integration med PRISMA-porteføljen

PRISMAprepare kan uden problemer integreres med PRISMAsync-printserveren og PRISMAdirect, så operatører kan maksimere produktiviteten på Canon-printere som f.eks. varioPRINT- og imagePRESS-serien.



PRISMAdirect

PRISMAdirect er en webbaseret end-to-end-løsning til styring af workflows for at strømline hele produktionsprocessen og forenkle jobhentning, reducere omkostninger og øge produktiviteten.



PRISMAsync

PRISMAsync er en printserver, der behandler job og overvåger og styrer printerfunktioner fra hjertet af printeren. Dette gør PRISMAsync i stand til at registrere og behandle de realtidsoplysninger, der er nødvendige for at forudsige og styre, hvordan printeren håndterer job, herunder jobafsendelse, profilering og farvestyring. PRISMAsync muliggør brug af printplanlægnings-, overvågnings- og administrationsværktøjer, der tilbyder nøjagtig jobplanlægning i et enkelt, samlet workflow.



ÉN DYNAMISK OVERSIGT

Transformér jeres workflow med én dynamisk oversigt



WYSIWYG-NØJAGTIGHED

- **Øg nøjagtigheden, og minimér spild** med WYSIWYG-jobforberedelse, der sikrer, at det, I ser på skærmen, er præcis det, der printes, hvilket reducerer behovet for papirkopier og sparer både tid og ressourcer.
- **Strømlin layout- og finishingjusteringer** ved visuelt at se eksempler på og finjustere detaljer som f.eks. hæfteklammer, huller og folder, så I nemt kan opnå et fejlfrit slutprodukt.



PRISMAprepare INTUITIVE WORKSPACES

PRISMAprepare Intuitive Workspaces hjælper jer med problemfrit at navigere mellem forskellige områder af softwaren for at levere uovertruffen effektivitet og nøjagtighed, så I kan:

01 Få adgang til styrken i et dedikeret, robust arbejdsområde, der giver adgang til flere oversigter, herunder struktureret, ark, side og VDP, alt sammen i én omfattende oversigtsrude.

02 Skift nemt mellem arbejdsområder uden at miste jeres indstillinger, hvilket sikrer et problemfrit og uafbrudt workflow.

03 Brug retningslinjer til at måle indførte filer direkte i sidearbejdsområdet, så behovet for fysiske print elimineres.

04 Brug online skærmm Korrektur til praktisk talt at eliminere behovet for papirkopier af prøveprint, så I sparer tid og penge.



Pages workspace

Arbejd på en individuel side i et dokument, og I kan justere farver, billeder, tekst, rotere eller ændre størrelsen på sider og mange andre aspekter af en individuel side



Document workspace

Tag de separate sider, og lav dem til et fuldt forberedt og professionelt dokument ved at oprette det færdige layout og tildele de korrekte medier til hver side.




VDP workspace

Brug de grundlæggende funktioner til at generere dokumenter med variable data. De variable data hentes fra en ekstern datakilde.



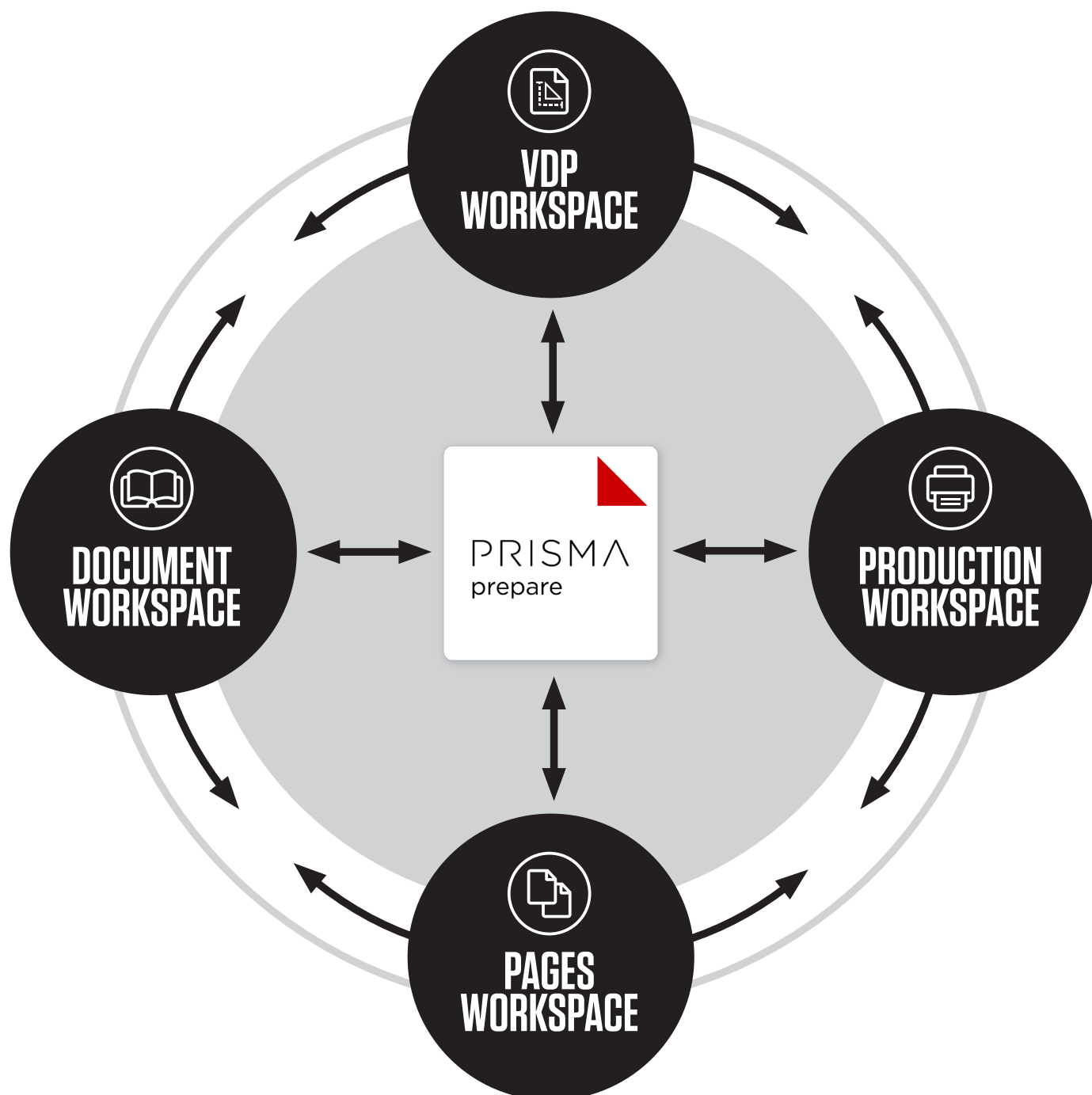
Production workspace

Forbered jeres fil for at sikre den mest omkostningseffektive måde at printe på ved hjælp af layout som f.eks. Samme-op eller N-op.



JERES INTUITIVE ARBEJDSOMRÅDER

PRISMAprepare viser en effektiv, øjeblikkelig visning af det dokument, I arbejder med, og muliggør jævne overgange mellem sider, ark og dokumentvisninger. Det dynamiske WYSIWYG-interface betyder, at det, I ser på skærmen, svarer til jeres endelige resultat, hvilket minimerer behovet for fysiske prøveprint og sparer tid og ressourcer. Ved automatisk at gemme indstillinger på tværs af arbejdsområder giver det fleksibilitet til at organisere filer i enhver rækkefølge, hvilket gør dokumentforberedelse hurtigere og mere effektiv.





Med **DOCUMENT WORKSPACE** kan I

- Nemt forberede brochurer med automatiske beregninger af rygbredde og kompensation af krybning.
- Gøre det nemmere at klargøre dokumenter i flere lag med WYSIWYG-foldelinjer for præcist justerede billeder.
- Tildele bestemte medier til individuelle sider og sektioner eller færdige dokumenter.



Med **PAGES WORKSPACE** kan I:

- Flette forskellige digitale og analoge dokumenter – herunder Word- og PDF-filer – ind i ét dokument med flere sektioner.
- Justere margener og skalere indhold.
- Optimere billedets farve, lysstyrke, kontrast og mætning. Skifte farver med et museklik.
- Oprette brugerdefinerede CMYK- eller RGB-staffagefarver, eller få adgang til standard PANTONE® Matching System og HKS®-staffagefarvebiblioteker (tilvalg).
- Ændre tekst, billeder og grafiske objekter og justere farver for forskellige objekter.
- Justere PDF-bokse og definere beskæringsområdet.



Med **VDP WORKSPACE** kan I:

- Flette data fra separate databaser med PRISMAprepare Intuitive Workspace.
- Øge produktiviteten og muliggøre personlige, rentable services ved at kombinere alle prepress-opgaver med integreret VDP (Variable Data Printing).



Med **PRODUCTION WORKSPACE** kan I:

- Oprette og printe ethvert layout med fleksible imposition-muligheder, herunder N-op, Samme-op, Quarto, Octavo, klip-og-stak eller brugerdefineret, f.eks. 3x3.
- Justere sidemarkeringer, beskæringsmargener, indermargen og margenshift, så de passer til jeres specifikke behov.
- Eliminere behovet for korrektur på papirkopi med nøjagtige eksempler, der viser, hvordan dokumenter ser ud på et ark og som en enkelt side.
- Etablere et smart, nearline finishing-workflow mellem PRISMAprepare og efterbehandlingsudstyr fra tredjepart.

MAKSIMÉR JERES INVESTERING MED PRISMAprepare

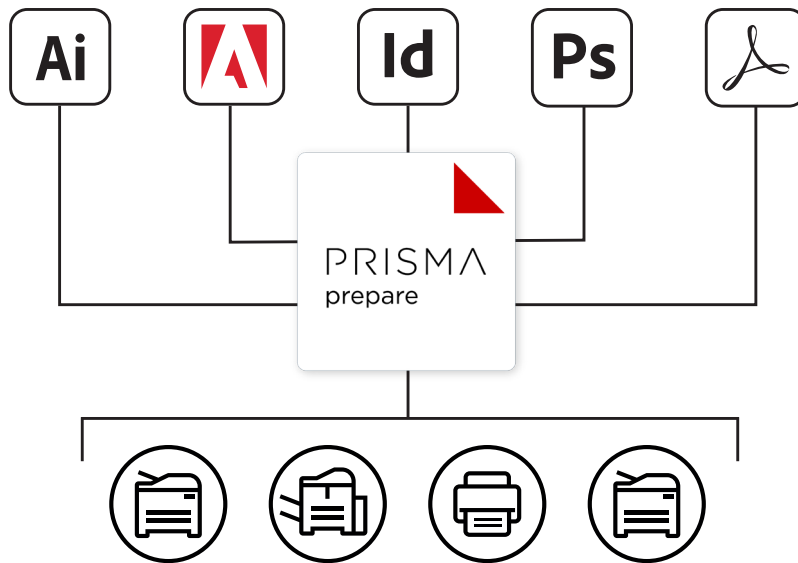
DEVICE-INDEPENDENT EXCELLENCE

Hjælp med at frigøre hele jeres flådes fulde kraft

Uanset hvordan jeres printflåde ser ud, hjælper PRISMAprepare jer med at fremskynde processen og låse op for fuld kraft på jeres printere. Næsten **ALLE** printere, der accepterer PDF- og PS-filer, kan drage fordel af det – herunder brancheførende Canon-printere som varioPRINT 140-serien, varioPRINT 6000 TITAN-serien, imagePRESS og imageRUNNER ADVANCE.

Perfekte PDF-workflows

Tilslut op til ti forskellige PDF-baserede redigeringsværktøjer på én gang, og åbn en side fra PRISMAprepare i et kompatibelt PDF-baseret værktøj, f.eks. Adobe Photoshop eller Illustrator, uden at miste jeres PRISMAprepare-sideprogrammering.




Integration af jeres workflow

PRISMAprepare tilbyder fleksibiliteten ved en enkeltstående løsning med den ekstra fordel ved problemfri integration i bredere workflows som PRISMAdirect, strømning af ordre- og produktionsstyring for større effektivitet og enkelhed.

PRISMA-workflowløsninger deler et fælles brugerinterface, forenkler betjeningen og reducerer indlæringskurven. Når det kombineres med Canons PRISMAsync-printservere til digitale produktionsprintere, opnår I maksimal produktivitet, større effektivitet, færre fejl og hurtigere ekspeditionstider, alt sammen med forbedret samarbejde og sikring af ensartet output i høj kvalitet.

AUTOMATISERET WORKFLOW



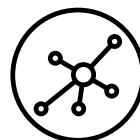
Automatiseret klargøring fra start til slut

Med de valgfri PRISMAprepare-automatiseringsfunktioner kan I automatisere jeres prepress-workflow ved at oprette og anvende skabeloner til job, der bruger det samme layout og de samme indstillinger.



Effektiv fleksibilitet

PRISMAprepares hotfolder-funktionalitet og Hotfolder Monitoring Console strømliner jeres workflow ved at automatisere PDF-opgaver og levere procesopdateringer i realtid, selv via fjernadgang, med ekstra fleksibilitet til at klargøre og genprinte dokumenter uden at åbne PRISMAprepare.



Forbered én gang, print stort set hvor som helst

PRISMAprepare-softwaren er næsten enhedsuafhængig, hvilket betyder at I kan reducere opsætningstiden og fremskynde ekspeditionstiden for at forbedre kundeservice, alt imens I slipper den fulde kraft i jeres produktionsdrift løs.

Hvis I vil vide mere om PRISMAprepare, skal I kontakte jeres lokale Canon Account Manager eller jeres lokale Canon-team og besøge vores Canon-webside for at få yderligere oplysninger:



SYSTEMKRAV TIL PRISMAprepare V9

PRISMA
prepare

Understøttet infrastruktur

| | |
|--|---|
| Operativsystem | 64-bit OS Microsoft Windows 11 Microsoft Windows 10 (Professional, Enterprise) 1803 eller derover |
| Windows-komponenter (installeret automatisk) | Microsoft .NET Framework v4.8 Microsoft Core XML Services (MSXML) 6.0 MMC 3.0 Printservices til Unix |
| Understøttelse af oprindelige filer | MS Office 2016 x64 eller højere |
| Filsystem | NTFS >= 40 GB ledig plads |
| Netværk | TCP/IP (IPv4 og IPv6), 100/1000 MBit/s |
| Andet | De seneste vigtige opdateringer fra Windows Update |

Hardwarekrav

| | |
|------------|---|
| Processor | Minimum >= Intel Pentium IV 3.2 Ydeevne >= Intel Core i5 Det er også muligt at anvende en processor svarende til Intel (f.eks. AMD) eller VMware Gx-server, som opfylder dette krav til ydeevne. Ingen begrænsninger med hensyn til 32-bit/64-bit hardware og enkelt-/dobbeltkerner. |
| Hukommelse | Minimum >= 2 GB Foretrukket >= 4 GB (På VMware-servere kan mere hukommelse være påkrævet) |
| Harddisk | Minimum >= 80 GB (UDMA, SATA/SCSI U320) Foretrukket >= 200 GB (UDMA, SATA eller SCSI U320) RPM >= 7.200 Gennemsnitlig søgning <= 10 ms, Gennemsnitlig ventetid <= 5 ms |
| Video | Minimum >= 1024 x 768, ægte farver (24-/32-bit) Foretrukket >= 1920 x 1200, ægte farver (24-/32-bit) |
| Skærm | Minimum >= 19", standardskærmopløsning 1024 x 768 Foretrukket: 24" widescreen, standardskærmopløsning 1920 x 1200 |
| Scanner | TWAIN-kompatibel scanner (til import af papiroriginaler) Produktet er testet med følgende scannere: <ul style="list-style-type: none">• Fuji fi-6670• Canon DR-510C• Kodak i370 |

PRISMAprepare V9 – Konfigurationer

| | |
|------------------------------------|--|
| Klargøringsfunktioner tilgængelige | Billede, Komposition, Indhold, Farve, Layout, VDP, Medier, Produktion, Finishing |
| Avanceret dokumentoprettelse | Tilbehør |
| Avanceret imposition | Tilbehør |
| Staffagefarveredigering | Tilbehør |
| Oprydning i scanning | Tilbehør |
| VDP | Tilbehør |
| Automatisering | Tilbehør |
| Preflight | Tilbehør |
| Forbered afslutning* | Tilbehør |
| Samtidige brugere | Op til 99 |
| Understøttet antal printsystemer | Ubegrænset |
| Understøttede printere (Canon) | Understøtter digitale printere med arkfremføring samt avancerede printsystemer til kontoret og multifunktionsprintere fra Canon. |
| Understøttede printere (Andet) | Understøtter output til en hvilken som helst printer, der bruger Windows-standard driverteknologien. Der gælder begrænsninger for valg af medier og understøttelse af efterbehandling. |

* Forbered afslutning er en konektor. Ultimate Bindery V4-software skal købes separat.

Canon Inc.
canon.com

Canon Europe
canon-europe.com

Danish edition
© Canon Europa N.V. 2024

Canon Danmark
Østmarken 3A
2860 Søborg
Tlf.: 70 15 50 05
canon.dk