

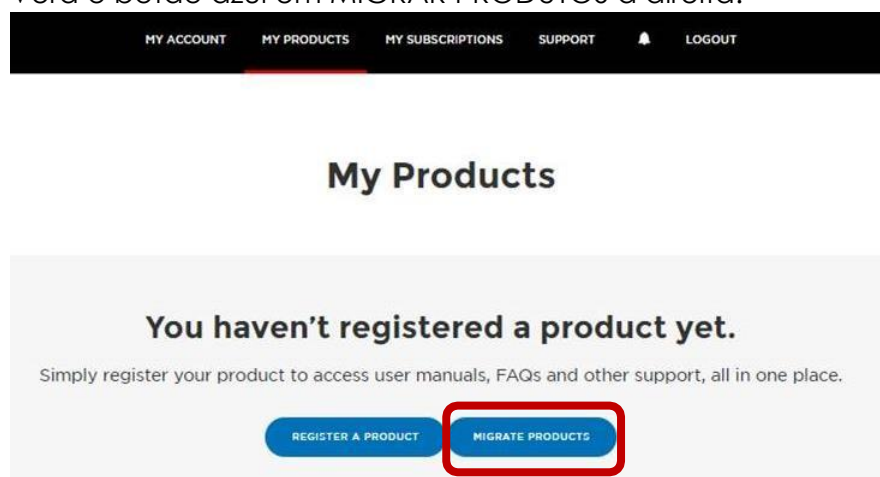
## Como fazer o registo nos CPS

Assim que a sua nova conta empresarial for criada e receber um e-mail automático de [donotreply@canon-europe.com](mailto:donotreply@canon-europe.com), defina a sua nova palavra-passe e inicie sessão [AQUI](#). Pode repor a sua palavra-passe a qualquer momento clicando nesta [LIGAÇÃO](#).

### 1. Registo dos produtos.

Navegue até ao separador "Os meus produtos" na barra preta na parte superior para registar todos os seus produtos Canon.

Se já tinha uma conta nos CPS e incluiu o seu e-mail antigo ao efetuar o registo da sua conta empresarial, poderá migrar os seus produtos. Verá o botão azul em MIGRAR PRODUTOS à direita.



Se não vir o botão azul em MIGRAR PRODUTOS, isto significa que o seu e-mail antigo não foi fornecido durante o registo da conta empresarial. Registe novamente os seus produtos ou contacte o suporte prioritário dos CPS.

### 2. Atribuição de pontos.

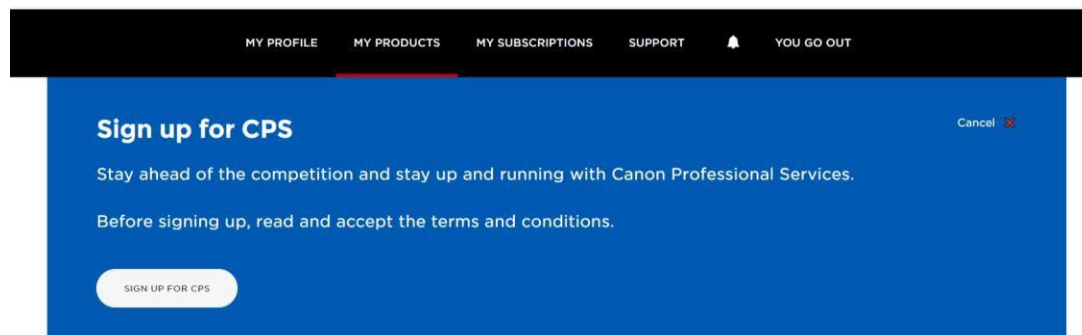
Assim que os seus produtos forem migrados e apresentarem uma marca de verificação verde, todos os pontos do seu produto estarão atribuídos.

Se não vir uma marca de verificação verde, clique em "Ver produto" e verifique o registo do produto. Alguns dos detalhes obrigatórios do produto podem estar em falta. Por exemplo: número de série, data de compra, país de compra ou revendedor. Não se preocupe se não se lembrar dos detalhes exatos e nos der o seu melhor palpite.



### 3. Registe-se nos CPS.

Assim que tiver, no mínimo, 500 pontos na sua conta, receberá um convite para aderir aos CPS



Poderá ver todos os níveis de adesão disponíveis. Quanto mais pontos tiver, mais níveis de adesão estarão disponíveis para si. Por exemplo, se tiver 2000 pontos, pode escolher qualquer nível.



Se tiver mais de 2500 pontos, pode escolher entre níveis Empresariais e Silver/Gold/Platinum. Ative ou desative a opção em "Níveis dos CPS disponíveis"



## 4. Pagamento.

Para prosseguir com a compra, selecione o método de pagamento preferido: cartão ou transferência bancária. Tenha em atenção que o pagamento por transferência bancária pode acarretar encargos locais adicionais. Dentro de poucas horas, receberá uma fatura.

[MY ACCOUNT](#) [MY PRODUCTS](#) [MY SUBSCRIPTIONS](#) [SUPPORT](#) [🔔](#) [👤](#) [LOGOUT](#)

### Please review your information

Please check over your information to make sure it is correct. You can go back to edit any fields if needed

Subscription

Canon Professional Services : Silver

Price: £85 excl. VAT per year

[Change Plan](#)

Subscription Type

Auto-Renewal (You can change your subscription type at any time in "Manage Subscription" in your CPS Dashboard)

Purchase Order Number 📄

eg-0123456789

☐ Please accept the CPS [Terms & Conditions](#)

PURCHASE

[MY ACCOUNT](#) [MY PRODUCTS](#) [MY SUBSCRIPTIONS](#) [SUPPORT](#) [🔔](#) [👤](#) [LOGOUT](#)

### Please select payment option

☒ Credit Card - will be authorized with Zero amount today. Subscription fee will be charged on the due date indicated on the invoice.

☐ Bank Transfer (ADDITIONAL BANK CHARGES MAY APPLY)

CANCEL



CHECKOUT

- Se tiver selecionado o pagamento com CARTÃO, a taxa de subscrição **não é cobrada imediatamente**, mas sim na data de vencimento indicada na fatura, normalmente no prazo de 30 dias.
- Se tiver selecionado o pagamento por TRANSFERÊNCIA BANCÁRIA, processe o pagamento até à data de vencimento indicada na fatura.

### **A sua adesão aos CPS está disponível para ser utilizada imediatamente.**

Tenha em atenção que o seu número de membro CPS será alterado se já tiver tido um.

#### 🕒 Canon Professional Services

  SUBSCRIPTION ACTIVE

Expires: 19/09/2024  
Membership number: 151335488

SILVER MEMBERSHIP

VIEW

Consulte as perguntas frequentes detalhadas para obter mais informações.