

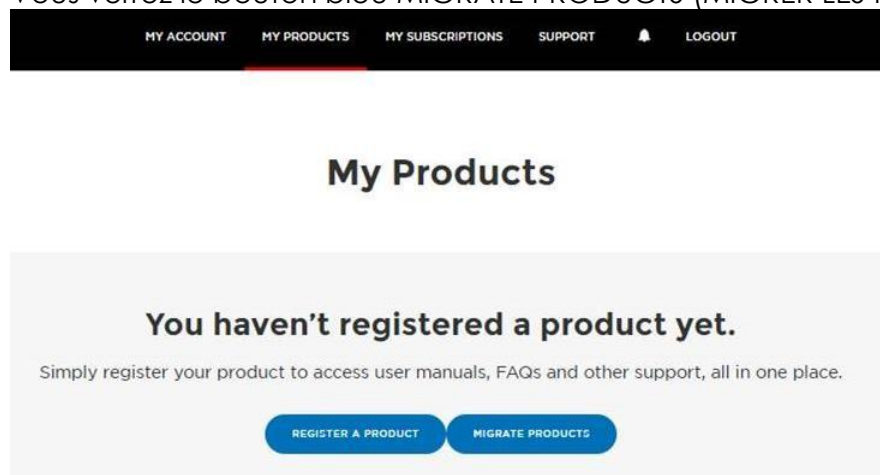
Comment s'inscrire au programme CPS ?

Une fois votre nouveau compte professionnel créé et après avoir reçu un e-mail automatique de donotreply@canon-europe.com, définissez votre nouveau mot de passe et connectez-vous [ICI](#). Vous pouvez réinitialiser votre mot de passe à tout moment en cliquant sur ce [LIEN](#).

1. Enregistrement de produits.

Accédez à l'onglet « My Products » (Mes produits) dans la barre noire supérieure pour enregistrer tous vos produits Canon.

Si vous disposiez auparavant d'un compte CPS et que vous avez indiqué votre ancienne adresse e-mail lors de l'enregistrement de votre compte professionnel, vous pourrez migrer vos produits. Vous verrez le bouton bleu MIGRATE PRODUCTS (MIGRER LES PRODUITS) à droite.



Si le bouton bleu MIGRATE PRODUCTS (MIGRER LES PRODUITS) n'apparaît pas, cela signifie que vous n'avez pas indiqué votre ancienne adresse e-mail lors de l'enregistrement de votre compte professionnel. Enregistrez à nouveau vos produits ou contactez l'assistance prioritaire CPS.

2. Attribution des points.

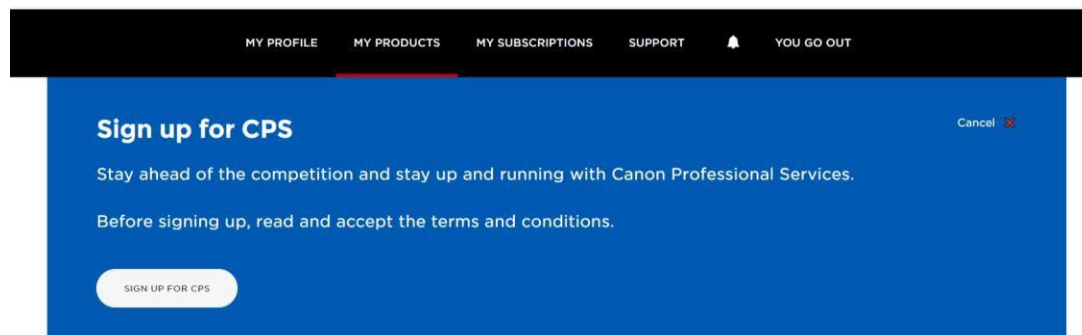
Lorsque vos produits ont été migrés et qu'ils affichent une coche verte, cela signifie que tous vos points produits ont été attribués.

Si vous ne voyez pas de coche verte, cliquez sur « View product » (Voir le produit) et vérifiez l'enregistrement du produit. Certaines des informations obligatoires sur le produit peuvent être manquantes. Par exemple : numéro de série, date d'achat, pays d'achat, revendeur. Ne vous inquiétez pas s'il vous manque certaines informations. Répondez au mieux de vos connaissances.



3. S'inscrire au programme CPS.

Dès que vous aurez 500 points sur votre compte, vous serez invité à rejoindre le programme CPS.



Vous pourrez voir tous les niveaux d'adhésion disponibles. Plus vous avez de points, plus de niveaux CPS s'ouvrent à vous. Par exemple, si vous avez 2000 points, vous pouvez choisir n'importe quel niveau.



Si vous avez plus de 2500 points, vous avez le choix entre les niveaux Corporate et les niveaux Silver/Gold/Platinum. Faites basculer le bouton ON/OFF sous « Available CPS Tiers » (Niveaux CPS disponibles).

CPS subscriptions available


View corporate plans ☒ activated



4. Paiement.

Pour procéder à l'achat, sélectionnez le mode de paiement préféré : carte ou virement bancaire. Remarque : le paiement par virement bancaire peut entraîner des frais supplémentaires locaux.

Vous recevrez une facture sous quelques heures.

[MY ACCOUNT](#) [MY PRODUCTS](#) [MY SUBSCRIPTIONS](#) [SUPPORT](#)  [LOGOUT](#)

Please review your information

Please check over your information to make sure it is correct. You can go back to edit any fields if needed

Subscription


Canon Professional Services : Silver

Price: £85 excl. VAT per year

[Change Plan](#)

Subscription Type


Auto-Renewal (You can change your subscription type at any time in "Manage Subscription" in your CPS Dashboard)

Purchase Order Number 

eg-0123456789

☐ Please accept the CPS [Terms & Conditions](#)

PURCHASE

[MY ACCOUNT](#) [MY PRODUCTS](#) [MY SUBSCRIPTIONS](#) [SUPPORT](#)  [LOGOUT](#)

Please select payment option

☒ Credit Card - will be authorized with Zero amount today. Subscription fee will be charged on the due date indicated on the invoice.

☐ Bank Transfer (ADDITIONAL BANK CHARGES MAY APPLY)

CANCEL


CHECKOUT


- Si vous avez sélectionné le paiement par CARTE, le montant de l'abonnement n'est **pas prélevé immédiatement**, mais à la date d'échéance indiquée sur la facture, généralement sous 30 jours.
- Si vous avez sélectionné le paiement par VIREMENT BANCAIRE, procédez au paiement avant la date d'échéance indiquée sur la facture.

Votre adhésion CPS prendra effet immédiatement.

Notez que votre numéro d'adhésion CPS sera modifié si vous en aviez déjà un.

Canon Professional Services



 SUBSCRIPTION ACTIVE

Expires: 19/09/2024

Membership number: 151335488

SILVER MEMBERSHIP

VIEW

Consultez la FAQ détaillée pour plus d'informations.