

## Cómo registrarse en CPS

Cuando se haya creado tu nueva cuenta empresarial y hayas recibido un correo electrónico automático de [donotreply@canon-europe.com](mailto:donotreply@canon-europe.com), establece tu nueva contraseña e inicia sesión [AQUÍ](#).

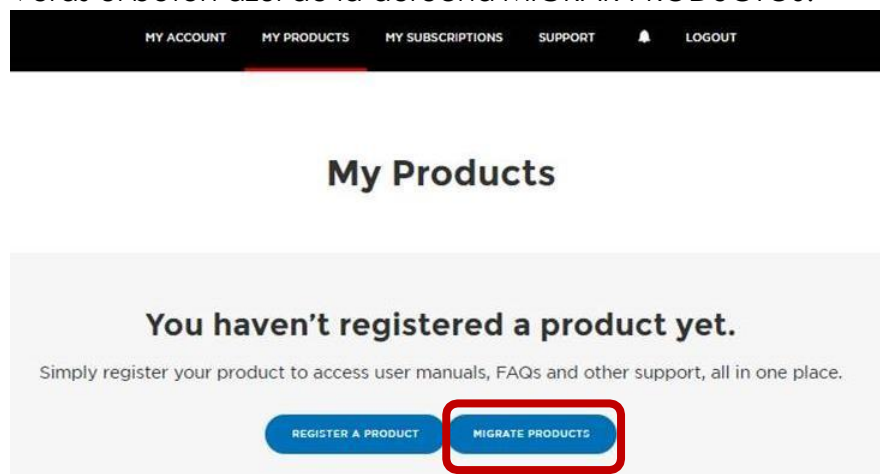
Puedes restablecer tu contraseña en cualquier momento haciendo clic en este [ENLACE](#).

### 1. Registro de productos.

Ve a la pestaña «Mis productos» en la barra negra de la parte superior para registrar todos tus productos Canon.

Si ya habías tenido una cuenta de CPS anteriormente y has incluido el correo electrónico antiguo en el registro de tu cuenta empresarial, podrás migrar tus productos.

Verás el botón azul de la derecha MIGRAR PRODUCTOS.



Si no ves el botón azul MIGRAR PRODUCTOS es porque no has proporcionado el correo electrónico antiguo durante la solicitud de la cuenta empresarial. Registra de nuevo tus productos o ponte en contacto con el servicio de asistencia prioritaria de CPS.

### 2. Asignación de puntos.

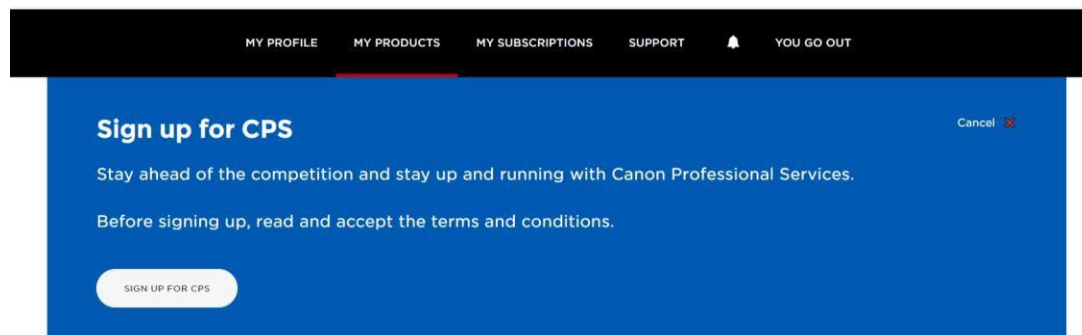
Cuando tus productos se hayan migrado y tengan una marca de verificación verde, significará que se han asignado los puntos de todos tus productos.

Si no ves una marca de verificación verde, haz clic en «Ver producto» y comprueba el registro del producto. Puede que falten algunos de los detalles obligatorios del producto. Por ejemplo: número de serie, fecha de compra, país de compra o distribuidor. No te preocupes si no recuerdas los detalles exactos, con una estimación es suficiente.



### 3. Registro en CPS.

En cuanto haya un mínimo de 500 puntos en tu cuenta, recibirás una invitación para unirse a CPS



Podrás ver todos los niveles de suscripción disponibles. Cuantos más puntos tengas, más opciones de nivel tendrás a tu disposición. Por ejemplo, si tienes 2000 puntos, puedes elegir cualquier nivel.



Si tienes más de 2500 puntos, puedes elegir entre los niveles Corporate y los niveles Silver/Gold/Platinum. Para ello, active o desactive el interruptor «Niveles de CPS disponibles».



#### 4. Pago

Para continuar con la compra, selecciona el método de pago preferido: tarjeta o transferencia bancaria. Ten en cuenta que el pago por transferencia bancaria puede generar cargos adicionales locales.  
En pocas horas, recibirás una factura.

[MY ACCOUNT](#) [MY PRODUCTS](#) [MY SUBSCRIPTIONS](#) [SUPPORT](#) [🔔](#) [👤](#) [LOGOUT](#)

### Please review your information

Please check over your information to make sure it is correct. You can go back to edit any fields if needed

Subscription

Canon Professional Services : Silver

Price: £85 excl. VAT per year

[Change Plan](#)

Subscription Type

Auto-Renewal (You can change your subscription type at any time in "Manage Subscription" in your CPS Dashboard)

Purchase Order Number 📄

eg-0123456789

☐ Please accept the CPS [Terms & Conditions](#)

PURCHASE

[MY ACCOUNT](#) [MY PRODUCTS](#) [MY SUBSCRIPTIONS](#) [SUPPORT](#) [🔔](#) [👤](#) [LOGOUT](#)

### Please select payment option

☒ Credit Card - will be authorized with Zero amount today. Subscription fee will be charged on the due date indicated on the invoice.

☐ Bank Transfer (ADDITIONAL BANK CHARGES MAY APPLY)

CANCEL


CHECKOUT


- Si has seleccionado el pago con TARJETA, la cuota de suscripción **no se cobrará inmediatamente**, sino en la fecha que se indica en la factura, normalmente en un plazo de 30 días.
- Si has seleccionado el pago a través del BANCO, realiza el pago antes de la fecha que se indica en la factura.

#### **Podrás utilizar tu suscripción a CPS de inmediato.**

Ten en cuenta que el número de miembro de CPS cambiará si ya tenías uno.

#### 🕒 Canon Professional Services



 SUBSCRIPTION ACTIVE

Expires: 19/09/2024  
Membership number: 151335488

SILVER MEMBERSHIP

VIEW

Consulta las preguntas frecuentes detalladas para obtener más información.