

Come iscriversi a un account Business e a CPS

1. Configura un nuovo account Business Canon digitale.
2. Attiva il nuovo abbonamento CPS.

Configura un nuovo account Business Canon digitale.

Passaggio 1:

Utilizza questo link per richiedere un nuovo [account Business](#).

Passaggio 2:

Se sei un'azienda **registrata con partita IVA**, includi il tuo certificato di partita IVA o una fattura commerciale in cui il tuo numero di partita IVA e il nome dell'azienda sono chiaramente visibili. L'utente dovrà essere autorizzato a fornire questi dettagli.

Se **non hai una partita IVA**, fornisci UNO dei seguenti documenti, indicando il nome e l'indirizzo della tua azienda:

- Fattura aziendale.
- Licenza aziendale o professionale.
- Certificato di iscrizione alla Camera di commercio.

Passaggio 3:

Se desideri che **i prodotti già registrati siano disponibili per la migrazione**, includi il vecchio indirizzo e-mail di CPS durante la registrazione (passaggio 4 nella sezione Dettagli azienda).

Passaggio 4:

Attendi che il tuo account Business venga creato e convalidato da parte nostra. Il processo può richiedere **fino a 2 giorni lavorativi**.

Riceverai un'e-mail per reimpostare la password non appena l'account sarà pronto.

Non tentare di reimpostare la password prima di allora.

Passaggio 5:

Una volta ricevuta l'e-mail automatica da donotreply@canon-europe.com, imposta la tua nuova password.

Attiva il nuovo abbonamento CPS.

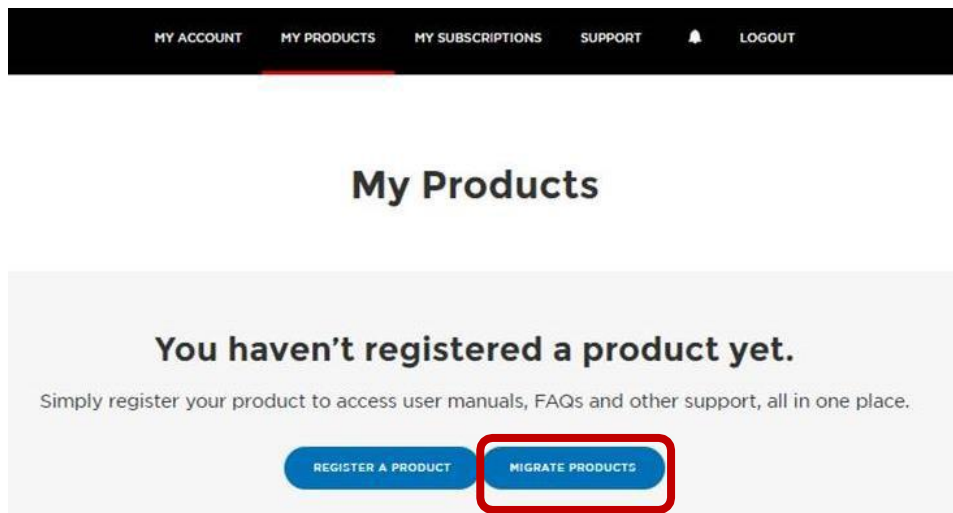
Dopo aver reimpostato la password, potrai accedere al tuo nuovo account business.

1.Registrazione dei prodotti

Per registrare i tuoi prodotti Canon, accedi alla scheda "I miei prodotti" nella barra nera superiore.

Se possedevi già un account CPS e hai inserito il tuo vecchio indirizzo e-mail durante la registrazione del nuovo account Business, avrai la possibilità di migrare i prodotti già registrati.

In questo caso, visualizzerai il pulsante blu ESEGUI LA MIGRAZIONE DEI PRODOTTI sulla destra.



Se non viene visualizzato il pulsante blu ESEGUI LA MIGRAZIONE DEI PRODOTTI, significa che non hai fornito l'indirizzo e-mail del tuo vecchio account durante la richiesta di creazione del tuo account business. Registra di nuovo i tuoi prodotti o contatta il servizio di assistenza prioritaria CPS.

2. Assegnazione dei punti

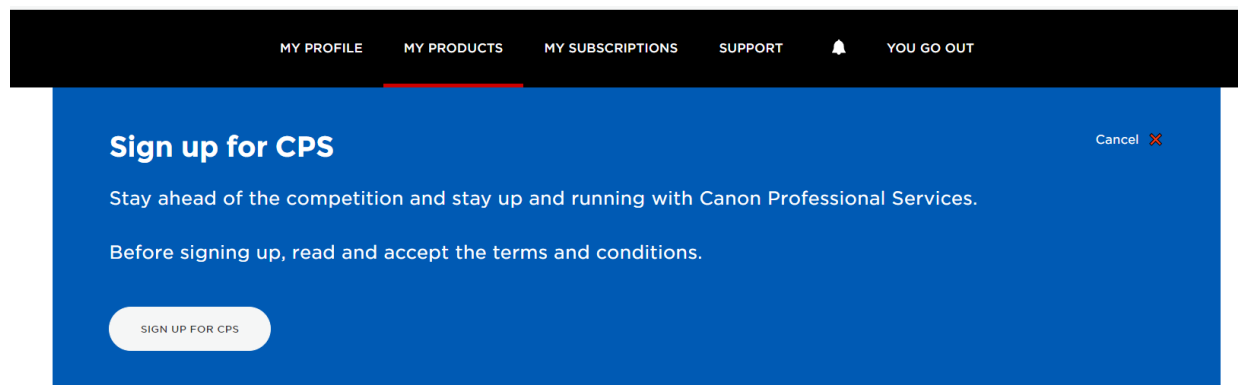
Una volta completata la migrazione, verrà visualizzato un segno di spunta verde che confermerà l'assegnazione dei punti prodotto.

Se non visualizzi il segno di spunta verde, fai clic su "Visualizza prodotto" e verifica la registrazione dei prodotti. È probabile che manchino alcuni dettagli obbligatori, come numero di serie, data di acquisto, paese di acquisto o rivenditore. Non preoccuparti se non ricordi i dettagli esatti: basterà la tua migliore supposizione



3. Iscrizione al programma CPS

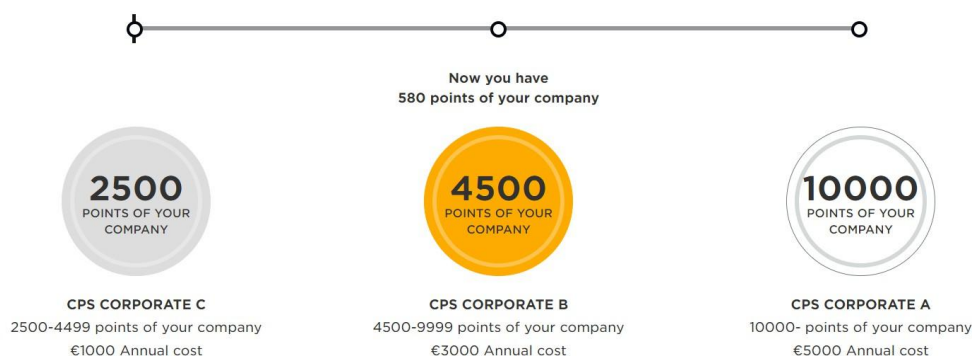
Non appena il tuo account avrà raggiunto la soglia minima di 500 punti, riceverai un invito al programma CPS.



Potrai quindi visualizzare tutti i livelli di abbonamento disponibili. Più punti accumuli, maggiori saranno le opzioni tra cui scegliere. Ad esempio, con 2.000 punti potrai accedere a qualsiasi livello del programma.



Con oltre 2.500 punti, avrai la possibilità di scegliere tra il livello Corporate e i livelli Silver, Gold e Platinum. Utilizza il pulsante ON/OFF in corrispondenza di "Livelli CPS disponibili".



4. Pagamento

Per procedere con l'acquisto, seleziona il metodo di pagamento tra carta o bonifico bancario. Il pagamento tramite bonifico bancario potrebbe comportare l'addebito di ulteriori spese.

Entro poche ore riceverai una fattura.

[MY ACCOUNT](#) [MY PRODUCTS](#) [MY SUBSCRIPTIONS](#) [SUPPORT](#) [🔔](#) [👤](#) [LOGOUT](#)

Please review your information

Please check over your information to make sure it is correct. You can go back to edit any fields if needed

Subscription

Canon Professional Services : Silver

Price: £85 excl. VAT per year

[Change Plan](#)

Subscription Type

Auto-Renewal (You can change your subscription type at any time in "Manage Subscription" in your CPS Dashboard)

Purchase Order Number ⓘ

eg-0123456789

☐ Please accept the CPS [Terms & Conditions](#)

PURCHASE

[MY ACCOUNT](#) [MY PRODUCTS](#) [MY SUBSCRIPTIONS](#) [SUPPORT](#) [🔔](#) [👤](#) [LOGOUT](#)

Please select payment option

☒ Credit Card - will be authorized with Zero amount today. Subscription fee will be charged on the due date indicated on the invoice.

☐ Bank Transfer (ADDITIONAL BANK CHARGES MAY APPLY)

CANCEL


CHECKOUT


- Se hai selezionato il pagamento tramite CARTA, il costo dell'abbonamento **non verrà prelevato immediatamente**, ma alla data di scadenza indicata sulla fattura, di solito entro 30 giorni.
- Se hai selezionato pagamento tramite BONIFICO, elabora il pagamento entro la data di scadenza

L'iscrizione a CPS è disponibile per l'uso fin da subito.

Il tuo numero di iscrizione CPS sarà differente, anche se ne possedevi già uno in precedenza.

🕒 Canon Professional Services



 SUBSCRIPTION ACTIVE

Expires: 19/09/2024
Membership number: 151335488

SILVER MEMBERSHIP

VIEW

Per ulteriori informazioni, consulta le FAQ.