

So meldet man sich für einen Business Account und CPS an

1. **Richte einen neuen Canon Digital Business Account ein.**
2. **Aktiviere die neue CPS-Mitgliedschaft.**

Richte einen neuen Canon Digital Business Account ein.

Schritt 1:

Verwende diesen Link, um einen neuen [Business Account](#) zu beantragen

Schritt 2:

Bei **umsatzsteuerpflichtigen** Unternehmen bitte die Umsatzsteuer-Identifikationsnummer oder eine Rechnung beifügen, aus der die Umsatzsteuer-Identifikationsnummer und der Firmenname klar hervorgehen. Du musst berechtigt sein, diese Angaben zu machen.

Bei **nicht umsatzsteuerpflichtigen** Unternehmen bitte EIN Dokument einreichen, aus dem der Firmenname und die Adresse hervorgehen:

- Handelsrechnung.
- Unternehmens- oder Berufslizenz.
- Auszug aus der Eintragung im Handelsregister.

Schritt 3:

Gib bei der Registrierung (Schritt 4 im Abschnitt „Unternehmensinformationen“) deine alte CPS-E-Mail-Adresse an, wenn du möchtest, dass **deine zuvor registrierten Produkte automatisch migriert werden können**.

Schritt 4:

Warte, bis wir dein Business Account überprüft und erstellt haben. Das kann **bis zu 2 Werktage** dauern.

Sobald es bereitsteht, senden wir dir eine E-Mail zur Passwortzurücksetzung.

Versuche bis dahin nicht, dein Passwort zurückzusetzen.

Schritt 5:

Lege dein neues Passwort fest, wenn du eine automatisierte E-Mail von donotreply@canon-europe.com erhalten hast.

Aktiviere die neue CPS-Mitgliedschaft.

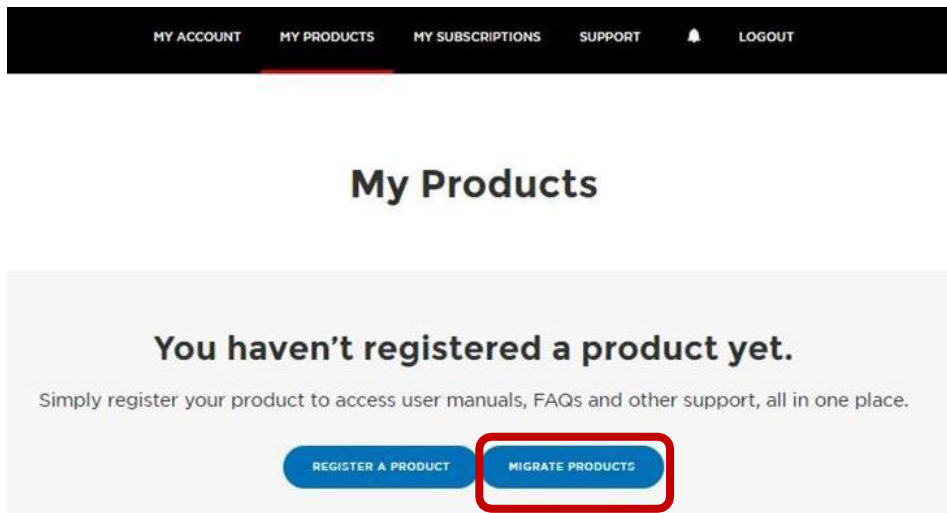
Sobald du dein Kennwort erfolgreich zurückgesetzt hast, kannst du dich bei deinem neuen Business Account anmelden.

1. Produktregistrierung.

Navigiere auf der oberen schwarzen Leiste zum Reiter „Meine Produkte“, um all deine Canon Produkte zu registrieren.

Wenn du zuvor ein CPS-Konto hattest und während der Registrierung deines Business Accounts deine alte E-Mail-Adresse angegeben hast, kannst du deine Produkte migrieren.

Du siehst dann auf der rechten Seite die blaue Schaltfläche **PRODUKTE MIGRIEREN**.

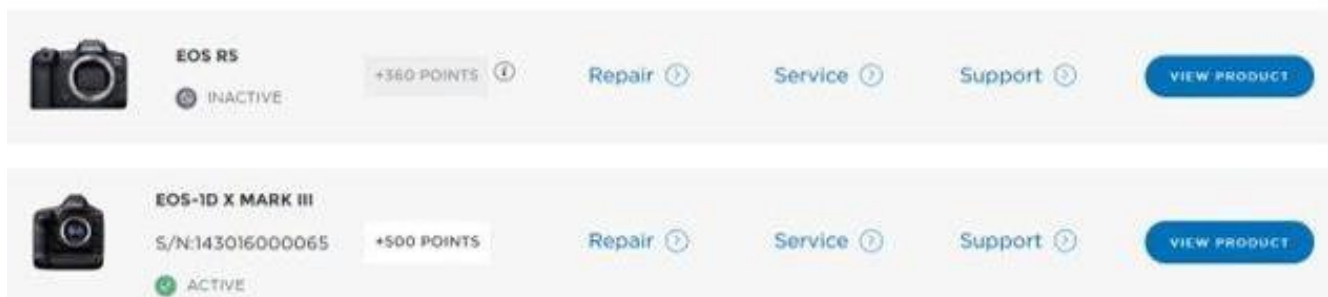


Falls du die blaue Schaltfläche „PRODUKTE MIGRIEREN“ nicht siehst, bedeutet das, dass deine bisherige E-Mail-Adresse bei der Beantragung deines Business Accounts nicht angegeben wurde. Registriere deine Produkte erneut oder kontaktiere den CPS Priority Support.

2. Zuweisung von Produktpunkten.

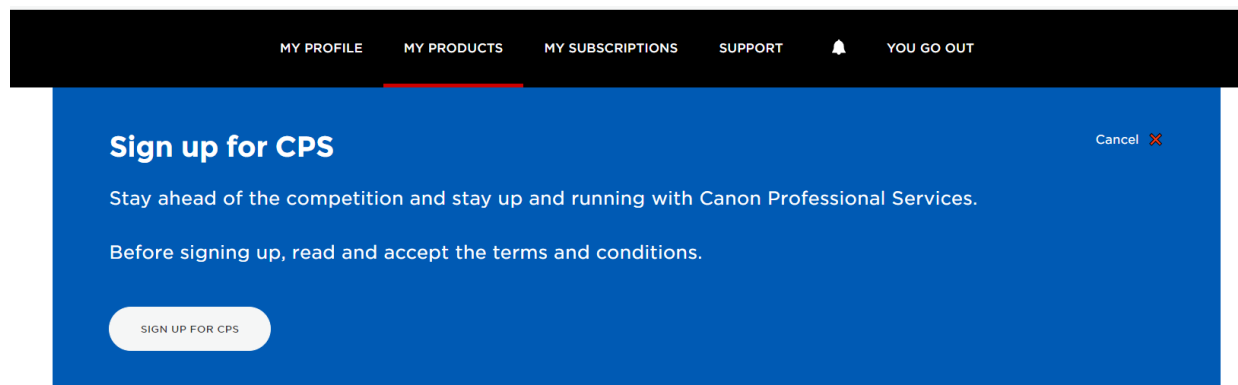
Sobald deine Produkte migriert wurden und ein grünes Häkchen angezeigt wird, bedeutet dies, dass alle deine Produktpunkte zugewiesen wurden.

Wenn du kein grünes Häkchen siehst, klicke auf „Produkt ansehen“ und überprüfe deine Produktregistrierung. Möglicherweise fehlen einige der erforderlichen Produktdetails. Zum Beispiel: Seriennummer, Kaufdatum, Land des Kaufs, Händler. Mach dir keine Sorgen, wenn du dich nicht an alle Details erinnerst, und teile uns einfach deine ungefähre Schätzung mit.



3. Melde dich für CPS an.

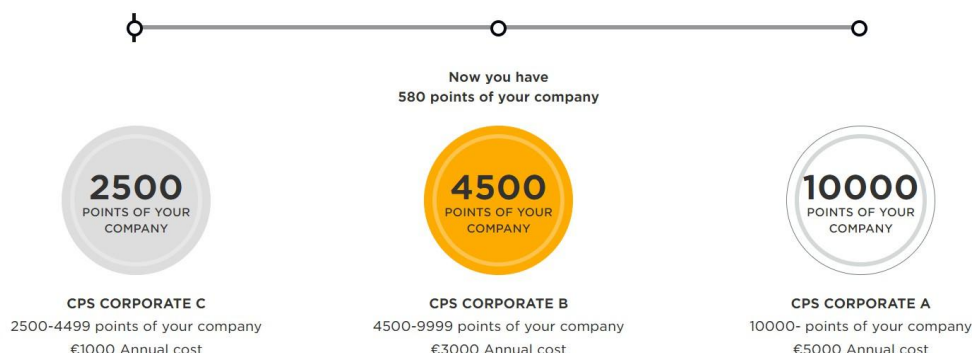
Sobald sich mindestens 500 Punkte auf deinem Konto befinden, erhältst du eine Einladung zur Teilnahme am CPS



Du kannst alle verfügbaren Mitgliedschaftsstufen einsehen. Je mehr Punkte du hast, desto mehr Stufen stehen dir offen. Wenn du beispielsweise 2.000 Punkte hast, kannst du eine beliebige Stufe wählen.



Wenn du mehr als 2.500 Punkte hast, kannst du zwischen den Unternehmensstufen und Silber/Gold/Platin wählen. Schalte unter „Verfügbare CPS-Stufen“ zwischen AN/AUS um.



4. Zahlung.

Fahre mit dem Kauf fort und wähle die bevorzugte Zahlungsmethode: Kreditkarte oder Banküberweisung. Bei Zahlung per Banküberweisung können lokale Zusatzgebühren anfallen. Du erhältst innerhalb weniger Stunden eine Rechnung.

[MY ACCOUNT](#) [MY PRODUCTS](#) [MY SUBSCRIPTIONS](#) [SUPPORT](#) [🔔](#) [B+](#) [LOGOUT](#)

Please review your information

Please check over your information to make sure it is correct. You can go back to edit any fields if needed

Subscription

Canon Professional Services : Silver

Price: £85 excl. VAT per year

[Change Plan](#)

Subscription Type

Auto-Renewal (You can change your subscription type at any time in "Manage Subscription" in your CPS Dashboard)

Purchase Order Number 📄

eg-0123456789

☐ Please accept the CPS [Terms & Conditions](#)

PURCHASE

[MY ACCOUNT](#) [MY PRODUCTS](#) [MY SUBSCRIPTIONS](#) [SUPPORT](#) [🔔](#) [B+](#) [LOGOUT](#)

Please select payment option

☒ Credit Card - will be authorized with Zero amount today. Subscription fee will be charged on the due date indicated on the invoice.

☐ Bank Transfer **(ADDITIONAL BANK CHARGES MAY APPLY)**

CANCEL


CHECKOUT

- Wenn du Kartenzahlung ausgewählt hast, wird die Mitgliedschaftsgebühr **nicht sofort abgebucht**, sondern am auf der Rechnung angegebenen Fälligkeitsdatum, normalerweise innerhalb von 30 Tagen.
- Wenn du Banküberweisung ausgewählt hast, führe die Zahlung bis zum auf der Rechnung angegebenen Fälligkeitsdatum durch.

Deine CPS-Mitgliedschaft kann sofort genutzt werden.

Beachte, dass sich deine CPS-Mitgliedsnummer ändert, falls du zuvor bereits eine hattest.

⊖ Canon Professional Services



✓ SUBSCRIPTION ACTIVE

Expires: 19/09/2024
Membership number: 151335488

SILVER MEMBERSHIP

VIEW

In den detaillierten FAQs findest du bei Bedarf weitere Informationen.