

# NEOMEJENE MOŽNOSTI TISKANJA S CANON INTERIOR DECOR

Dom postaja področje ustvarjalnosti, idej in mesto za izražanje unikatnosti. Pri tem vam v veliki meri lahko pomaga digitalni tisk, saj omogoča tiskanje na velike površine in različne materiale - les, steklo, keramika, papir, blago... Od unikatnih tapet, do unikatnih ploščic v kopalnici. V nekaj preprostih korakih tudi vi lahko pridete do zanimivih detajlov v vašem domu. Predstavljamo vam primer unikatnega tiskanja tapet v nekaj preprostih korakih.



**Canon**

---

See the bigger picture



# 1

## IZBOR VZORCA

**Pridobite fotografijo ali grafični vzorec v visoki ločljivosti, primerni za tisk.**

Kakršna bo tapeta, takšen naj bo tudi vzorec v realni velikosti – 1:1.

Pri tem vam na pomoč lahko priskočijo notranji oblikovalci ali grafični oblikovalci. Pri njih naročite pripravo vzorca po svojem okusu in željah v dimenzijah 1:1 in v ločljivosti 300 dpi.

Za ujemanje trakov tapete naj bo pripravljena 5 mm porezava. Določite tudi širino posameznega traku tapete. Priporočljive so širine od 60 cm do 80 cm, saj je s tako širino aplikacija lažja.

Za vas smo pripravili nekaj brezplačnih vzorcev:  
**[canon.si/decorevolution](https://canon.si/decorevolution)**

Oglejte si jih in izberite tistega, ki vam najbolj ustreza.



## 2

### IZBOR NAJBLIŽJEGA TISKARJA

Tistega tiskarja, ki ima možnost tiskanja na velike formate.

Za tapeto priporočamo tiskanje s tiskalnikom **Canon Colorado 1640/1650**. Tiskarji, ki vam bodo pri tem pomagali so:

#### LJUBLJANA

Birografika BORI d.o.o., [www.birografikabori.si](http://www.birografikabori.si)

#### PTUJ, OKOLICA

Tiskarna EKART d.o.o., [www.tiskarna-ekart.si](http://www.tiskarna-ekart.si)

## 3

### IZBOR PAPIRJA PRI TISKARJU

Tiskanje tapet je priporočljivo na samolepilni papir kar omogoča lažje apliciranje tapete na steno.

Na trgu so gladki in sijoči papirji ali bolj tkaninasti mat samolepilni papirji.



## 4

### TISKANJE TAPETE IN DOSTAVA

Tiskar vam bo tapeto dostavil na dom ali pa jo lahko zavito v tulec domov odpeljete tudi sami.

## 5

### APLIKACIJA TAPETE NA STENO



Tapeto lahko ob primerni pripravi, izmeri stene in poteka posameznega traku nalepite tudi sami.

Potrebujete daljše ravnilo in spretnega pomočnika. Tapeto lepите previdno, saj je, ko je enkrat prilepljena, ne morete premikati.

Tapeto vam lahko pomaga pritrditi tudi izurjen slikopleskar.




# VZORCE TAPET NAJDETE NA [canon.si/decorevolution](http://canon.si/decorevolution)

vzorec  
Little  
Otja



**Canon Europe Ltd**  
3 The Square  
Stockley Park  
Uxbridge  
Middlesex  
Velika Britanija  
UB11 1ET UK  
T: +44 208 588 8000  
[canon-europe.com](http://canon-europe.com)

**Canon Adria d.o.o.**  
Tehnološki park 22A  
1000 Ljubljana  
Slovenija  
T: +386 1 530 87 10  
[canon.si](http://canon.si)

Spremljajte Canon CEE  
na družbenih omrežjih:  
    

# Canon

See the bigger picture