

# NEOGRANIČENE MOGUĆNOSTI TISKANJA UZ CANON INTERIOR DECOR

Dom postaje područje kreativnosti, ideja i mjesto za izražavanje jedinstvenosti. Digitalni tisak vam može znatno pomoći jer omogućuje tiskanje na velike površine i različite materijale – drvo, staklo, keramika, papir, tkanine ...  
Od jedinstvenih tapeta do jedinstvenih pločica u kupaonici. U nekoliko jednostavnih koraka možete i vi doći do zanimljivijih detalja u svome domu. Predstavljamo vam primjer jedinstvenog tiskanja tapeta u nekoliko jednostavnih koraka.



**Canon**

---

See the bigger picture



# 1

## IZBOR UZORKA

**Odaberite fotografiju ili grafički uzorak visoke razlučivosti koja je primjerena za tiskanje.**

Kakva će biti tapeta takav treba biti i uzorak realnoj veličini – 1:1.

Dizajneri interijera ili grafički dizajneri vam pritom mogu pomoći. Kod njih možete naručiti pripremu zoraka po svome ukusu i željama u dimenzijama 1:1 i razlučivosti od 300 dpi.

Za podudaranje traka tapeta treba pripremiti napust od 5 mm. Odredite i širinu pojedinačne trake tapete. Preporučaju se širine od 60 do 80 cm, jer je s takvom širinom aplikacija lakša.

Za vas smo na pripremili nekoliko besplatnih uzoraka:  
**[canon.hr/decorevolution](https://www.canon.hr/decorevolution)**

Pogledajte ih i izaberite onaj koji vam najviše odgovara.



## 2

### IZBOR NAJBLIŽEGA TISKARA

Tiskara koji ima mogućnost tiskanja na velike formate.

Za tapetu preporučujemo ispis pisačem **Canon Colorado 1640/1650**. Tiskar koji će vam pritom pomoći je:

ZAGREB  
POZOR d.o.o., [www.pozor.hr](http://www.pozor.hr)

## 3

### IZBOR PAPIRA PRI TISKARU

Preporučuje se ispisivanje tapeta na samoljepljivom papiru što olakšava apliciranje tapete na zid.

Na tržištu postoje glatki i sjajni papiri ili mat samoljepljivi papiri.



# 4

## TISKANJE TAPETE I DOSTAVA

Tiskar će tapetu dostaviti u vaš dom ili ćete se sami pobrinuti i odnijeti ju kući u odgovarajućim ambalaži.

# 5

## APLIKACIJA TAPETE NA ZID



Uz odgovarajuću pripremu, mjerenje zida i tijekom svake trake, tapetu možete nalijepiti i sami.

Potrebno vam je dulje ravnilo i spretan pomoćnik. Tapetu lijepite pažljivo, jer jednom kad je zalijepite ne može se pomicati.

Tapeto vam može pomoći nalijepiti i iskusni soboslikar.






# UZORKE MOŽETE PRONAĆI NA [canon.hr/decorevolution](https://canon.hr/decorevolution)

uzorak  
Little  
Otja



Canon Europe Ltd  
3 The Square  
Stockley Park  
Uxbridge  
Middlesex  
Ujedinjeno Kraljevstvo  
UB11 1ET UK  
T: +44 208 588 8000  
[canon-europe.com](https://canon-europe.com)

Canon Croatia d.o.o.  
Kovinska 4a  
10090 Zagreb  
Hrvatska  
T: +385 1 5579 843  
[canon.hr](https://canon.hr)

Slijedite Canon CEE  
na društvenim mrežama:  
    

# Canon

See the bigger picture